

## Gruppierung und Kategorisierung von Spiel- und Bolzflächen





| Gruppen   | Kategorien  |   |   |    |   |   |   |   |  |   |   |   |   |    |  |   |  |   |                                   |    |                                     |   |  |   |   |   |   |   |                                   |   |  |   |   |   |  |    |   |
|---|---|---|---|----|---|---|---|---|--|---|---|---|---|----|--|---|--|---|-----------------------------------|----|-------------------------------------|---|--|---|---|---|---|---|-----------------------------------|---|--|---|---|---|--|----|---|
| <p><b>A</b> „Schwerpunktspiel- und Bolzflächen“ mit den <b>Kategorien 1 - 4</b> bleiben langfristig erhalten und abgängige Spielgeräte werden, entsprechend den sind aus dem Produktkonto ergebenden Vorgaben, schnellstmöglich ersetzt und bei Bedarf der Spielgerätebestand ergänzt.<br/>Muss aufgrund fehlender Haushaltsmittel eine Rangfolge gebildet werden, bilden hierfür die Kategorien eine Orientierung.</p>   | <table border="1" style="width: 100%; border-collapse: collapse;"> <tr> <td style="text-align: center;">1</td> <td>1 ausgebaute Spielfläche an Schulen bzw. Spielplätze mit Doppelnutzung an Schulen</td> </tr> <tr> <td style="text-align: center;">2</td> <td>2 ausgebautes Kleinspielfeld an Schulen bzw. ausgebauter Bolzplatz mit Doppelnutzung an Schulen</td> </tr> <tr> <td style="text-align: center;">3</td> <td>3 ausgebauter Spielplatz mit Doppelnutzung durch KIGA</td> </tr> <tr> <td style="text-align: center;">4</td> <td>4 einziger ausgebauter Spiel- und Bolzplatz im Stadtteil</td> </tr> <tr> <td style="text-align: center;">5</td> <td>5 Quartiersspielplatz</td> </tr> <tr> <td style="text-align: center;">6</td> <td>6 einziger ausgebauter Spielplatz (ohne Bolzplatz) im Stadtteil</td> </tr> <tr> <td style="text-align: center;">7</td> <td>7 einziger ausgebauter Spielplatz im 300 m-Radius = 400 m Fußwegentfernung</td> </tr> <tr> <td style="text-align: center;">8</td> <td>8 einziger nicht ausgebauter Spielplatz im 300 m-Radius = 400 m Fußwegentfernung</td> </tr> <tr> <td style="text-align: center;">9</td> <td>9 einziger Bolzplatz im Stadtteil</td> </tr> <tr> <td style="text-align: center;">10</td> <td>10 ausgebauter Spiel- und Bolzplatz</td> </tr> <tr> <td rowspan="2" style="vertical-align: top;"> <p><b>B</b> „Spiel und Bolzplätze mit Bedarfsprüfung bei anstehenden Investitionen“ mit den <b>Kategorien 5 - 8</b> sind hinsichtlich der Bedarfsentwicklung detaillierter von der Verwaltung in Zusammenarbeit mit den Ortsräten zu untersuchen. Die Ergebnisse der Untersuchung sind den politischen Gremien im Zusammenhang mit der Ersatzbeschaffung von Spielgeräten bzw. einem geplanten Rückbau zur Beschlussfassung vorzulegen.<br/>Die Spielplätze der <b>Kategorie 8</b> sind bei Fälligkeit von Investitionen in Abstimmung mit den Ortsräten grundsätzlich aufzugeben. Für die Zweckbestimmung nach Aufgabe der Spielplätze sind Vorschläge vom Bürgermeister vorzulegen.</p> </td> <td> <table border="1" style="width: 100%; border-collapse: collapse;"> <tr> <td style="text-align: center;">5</td> <td>5 ausgebauter Spielplatz &gt; als 1.000 m²</td> </tr> <tr> <td style="text-align: center;">6</td> <td>6 ausgebauter Spielplatz zwischen 500 und 1000 m²</td> </tr> <tr> <td style="text-align: center;">7</td> <td>7 ausgebauter Spielplatz &lt; 500 m²</td> </tr> <tr> <td style="text-align: center;">8</td> <td>8 nicht ausgebauter Spielplatz in städtischen Besitz</td> </tr> <tr> <td rowspan="2" style="vertical-align: top;"> <p><b>C</b> „Nicht ausgebaute Spielplätze“ der <b>Kategorie 9</b> sind hinsichtlich der Notwendigkeit ihrer planungsrechtlichen Sicherung sowie der Umwandlung in verkaufsfähige Baugrundstücke zu prüfen. Die Ergebnisse werden den politischen Gremien stadtteilbezogen zur Beschlussfassung vorgelegt.<br/>Die Spielplätze der <b>Kategorie 10</b> werden hinsichtlich der Notwendigkeit ihrer planungsrechtlichen Sicherung auf Antrag der Grundstückseigentümer geprüft.</p> </td> <td> <table border="1" style="width: 100%; border-collapse: collapse;"> <tr> <td style="text-align: center;">9</td> <td>9 nicht ausgebauter Spielplatz in fremdem Besitz</td> </tr> <tr> <td style="text-align: center;">10</td> <td>10 nicht ausgebauter Spielplatz in fremdem Besitz</td> </tr> </table> </td> </tr> </table></td></tr></table> | 1   | 1 ausgebaute Spielfläche an Schulen bzw. Spielplätze mit Doppelnutzung an Schulen | 2  | 2 ausgebautes Kleinspielfeld an Schulen bzw. ausgebauter Bolzplatz mit Doppelnutzung an Schulen | 3 | 3 ausgebauter Spielplatz mit Doppelnutzung durch KIGA | 4 | 4 einziger ausgebauter Spiel- und Bolzplatz im Stadtteil | 5   | 5 Quartiersspielplatz   | 6 | 6 einziger ausgebauter Spielplatz (ohne Bolzplatz) im Stadtteil | 7  | 7 einziger ausgebauter Spielplatz im 300 m-Radius = 400 m Fußwegentfernung | 8 | 8 einziger nicht ausgebauter Spielplatz im 300 m-Radius = 400 m Fußwegentfernung | 9 | 9 einziger Bolzplatz im Stadtteil | 10 | 10 ausgebauter Spiel- und Bolzplatz | <p><b>B</b> „Spiel und Bolzplätze mit Bedarfsprüfung bei anstehenden Investitionen“ mit den <b>Kategorien 5 - 8</b> sind hinsichtlich der Bedarfsentwicklung detaillierter von der Verwaltung in Zusammenarbeit mit den Ortsräten zu untersuchen. Die Ergebnisse der Untersuchung sind den politischen Gremien im Zusammenhang mit der Ersatzbeschaffung von Spielgeräten bzw. einem geplanten Rückbau zur Beschlussfassung vorzulegen.<br/>Die Spielplätze der <b>Kategorie 8</b> sind bei Fälligkeit von Investitionen in Abstimmung mit den Ortsräten grundsätzlich aufzugeben. Für die Zweckbestimmung nach Aufgabe der Spielplätze sind Vorschläge vom Bürgermeister vorzulegen.</p> | <table border="1" style="width: 100%; border-collapse: collapse;"> <tr> <td style="text-align: center;">5</td> <td>5 ausgebauter Spielplatz &gt; als 1.000 m²</td> </tr> <tr> <td style="text-align: center;">6</td> <td>6 ausgebauter Spielplatz zwischen 500 und 1000 m²</td> </tr> <tr> <td style="text-align: center;">7</td> <td>7 ausgebauter Spielplatz &lt; 500 m²</td> </tr> <tr> <td style="text-align: center;">8</td> <td>8 nicht ausgebauter Spielplatz in städtischen Besitz</td> </tr> <tr> <td rowspan="2" style="vertical-align: top;"> <p><b>C</b> „Nicht ausgebaute Spielplätze“ der <b>Kategorie 9</b> sind hinsichtlich der Notwendigkeit ihrer planungsrechtlichen Sicherung sowie der Umwandlung in verkaufsfähige Baugrundstücke zu prüfen. Die Ergebnisse werden den politischen Gremien stadtteilbezogen zur Beschlussfassung vorgelegt.<br/>Die Spielplätze der <b>Kategorie 10</b> werden hinsichtlich der Notwendigkeit ihrer planungsrechtlichen Sicherung auf Antrag der Grundstückseigentümer geprüft.</p> </td> <td> <table border="1" style="width: 100%; border-collapse: collapse;"> <tr> <td style="text-align: center;">9</td> <td>9 nicht ausgebauter Spielplatz in fremdem Besitz</td> </tr> <tr> <td style="text-align: center;">10</td> <td>10 nicht ausgebauter Spielplatz in fremdem Besitz</td> </tr> </table> </td> </tr> </table> | 5 | 5 ausgebauter Spielplatz > als 1.000 m² | 6 | 6 ausgebauter Spielplatz zwischen 500 und 1000 m² | 7 | 7 ausgebauter Spielplatz < 500 m² | 8 | 8 nicht ausgebauter Spielplatz in städtischen Besitz | <p><b>C</b> „Nicht ausgebaute Spielplätze“ der <b>Kategorie 9</b> sind hinsichtlich der Notwendigkeit ihrer planungsrechtlichen Sicherung sowie der Umwandlung in verkaufsfähige Baugrundstücke zu prüfen. Die Ergebnisse werden den politischen Gremien stadtteilbezogen zur Beschlussfassung vorgelegt.<br/>Die Spielplätze der <b>Kategorie 10</b> werden hinsichtlich der Notwendigkeit ihrer planungsrechtlichen Sicherung auf Antrag der Grundstückseigentümer geprüft.</p> | <table border="1" style="width: 100%; border-collapse: collapse;"> <tr> <td style="text-align: center;">9</td> <td>9 nicht ausgebauter Spielplatz in fremdem Besitz</td> </tr> <tr> <td style="text-align: center;">10</td> <td>10 nicht ausgebauter Spielplatz in fremdem Besitz</td> </tr> </table> | 9 | 9 nicht ausgebauter Spielplatz in fremdem Besitz | 10 | 10 nicht ausgebauter Spielplatz in fremdem Besitz |
|   | 1   | 1 ausgebaute Spielfläche an Schulen bzw. Spielplätze mit Doppelnutzung an Schulen               |   |    |   |   |   |   |  |   |   |   |   |    |  |   |  |   |                                   |    |                                     |   |  |   |   |   |   |   |                                   |   |  |   |   |   |  |    |   |
|   | 2   | 2 ausgebautes Kleinspielfeld an Schulen bzw. ausgebauter Bolzplatz mit Doppelnutzung an Schulen |   |    |   |   |   |   |  |   |   |   |   |    |  |   |  |   |                                   |    |                                     |   |  |   |   |   |   |   |                                   |   |  |   |   |   |  |    |   |
|   | 3   | 3 ausgebauter Spielplatz mit Doppelnutzung durch KIGA   |   |    |   |   |   |   |  |   |   |   |   |    |  |   |  |   |                                   |    |                                     |   |  |   |   |   |   |   |                                   |   |  |   |   |   |  |    |   |
|   | 4   | 4 einziger ausgebauter Spiel- und Bolzplatz im Stadtteil  |   |    |   |   |   |   |  |   |   |   |   |    |  |   |  |   |                                   |    |                                     |   |  |   |   |   |   |   |                                   |   |  |   |   |   |  |    |   |
|   | 5   | 5 Quartiersspielplatz   |   |    |   |   |   |   |  |   |   |   |   |    |  |   |  |   |                                   |    |                                     |   |  |   |   |   |   |   |                                   |   |  |   |   |   |  |    |   |
|   | 6   | 6 einziger ausgebauter Spielplatz (ohne Bolzplatz) im Stadtteil                                 |   |    |   |   |   |   |  |   |   |   |   |    |  |   |  |   |                                   |    |                                     |   |  |   |   |   |   |   |                                   |   |  |   |   |   |  |    |   |
|   | 7   | 7 einziger ausgebauter Spielplatz im 300 m-Radius = 400 m Fußwegentfernung                      |   |    |   |   |   |   |  |   |   |   |   |    |  |   |  |   |                                   |    |                                     |   |  |   |   |   |   |   |                                   |   |  |   |   |   |  |    |   |
|   | 8   | 8 einziger nicht ausgebauter Spielplatz im 300 m-Radius = 400 m Fußwegentfernung                |   |    |   |   |   |   |  |   |   |   |   |    |  |   |  |   |                                   |    |                                     |   |  |   |   |   |   |   |                                   |   |  |   |   |   |  |    |   |
|   | 9   | 9 einziger Bolzplatz im Stadtteil   |   |    |   |   |   |   |  |   |   |   |   |    |  |   |  |   |                                   |    |                                     |   |  |   |   |   |   |   |                                   |   |  |   |   |   |  |    |   |
| 10  | 10 ausgebauter Spiel- und Bolzplatz   |   |   |    |   |   |   |   |  |   |   |   |   |    |  |   |  |   |                                   |    |                                     |   |  |   |   |   |   |   |                                   |   |  |   |   |   |  |    |   |
| <p><b>B</b> „Spiel und Bolzplätze mit Bedarfsprüfung bei anstehenden Investitionen“ mit den <b>Kategorien 5 - 8</b> sind hinsichtlich der Bedarfsentwicklung detaillierter von der Verwaltung in Zusammenarbeit mit den Ortsräten zu untersuchen. Die Ergebnisse der Untersuchung sind den politischen Gremien im Zusammenhang mit der Ersatzbeschaffung von Spielgeräten bzw. einem geplanten Rückbau zur Beschlussfassung vorzulegen.<br/>Die Spielplätze der <b>Kategorie 8</b> sind bei Fälligkeit von Investitionen in Abstimmung mit den Ortsräten grundsätzlich aufzugeben. Für die Zweckbestimmung nach Aufgabe der Spielplätze sind Vorschläge vom Bürgermeister vorzulegen.</p> | <table border="1" style="width: 100%; border-collapse: collapse;"> <tr> <td style="text-align: center;">5</td> <td>5 ausgebauter Spielplatz &gt; als 1.000 m²</td> </tr> <tr> <td style="text-align: center;">6</td> <td>6 ausgebauter Spielplatz zwischen 500 und 1000 m²</td> </tr> <tr> <td style="text-align: center;">7</td> <td>7 ausgebauter Spielplatz &lt; 500 m²</td> </tr> <tr> <td style="text-align: center;">8</td> <td>8 nicht ausgebauter Spielplatz in städtischen Besitz</td> </tr> <tr> <td rowspan="2" style="vertical-align: top;"> <p><b>C</b> „Nicht ausgebaute Spielplätze“ der <b>Kategorie 9</b> sind hinsichtlich der Notwendigkeit ihrer planungsrechtlichen Sicherung sowie der Umwandlung in verkaufsfähige Baugrundstücke zu prüfen. Die Ergebnisse werden den politischen Gremien stadtteilbezogen zur Beschlussfassung vorgelegt.<br/>Die Spielplätze der <b>Kategorie 10</b> werden hinsichtlich der Notwendigkeit ihrer planungsrechtlichen Sicherung auf Antrag der Grundstückseigentümer geprüft.</p> </td> <td> <table border="1" style="width: 100%; border-collapse: collapse;"> <tr> <td style="text-align: center;">9</td> <td>9 nicht ausgebauter Spielplatz in fremdem Besitz</td> </tr> <tr> <td style="text-align: center;">10</td> <td>10 nicht ausgebauter Spielplatz in fremdem Besitz</td> </tr> </table> </td> </tr> </table>  | 5   | 5 ausgebauter Spielplatz > als 1.000 m²   | 6  | 6 ausgebauter Spielplatz zwischen 500 und 1000 m²   | 7 | 7 ausgebauter Spielplatz < 500 m²                     | 8 | 8 nicht ausgebauter Spielplatz in städtischen Besitz     | <p><b>C</b> „Nicht ausgebaute Spielplätze“ der <b>Kategorie 9</b> sind hinsichtlich der Notwendigkeit ihrer planungsrechtlichen Sicherung sowie der Umwandlung in verkaufsfähige Baugrundstücke zu prüfen. Die Ergebnisse werden den politischen Gremien stadtteilbezogen zur Beschlussfassung vorgelegt.<br/>Die Spielplätze der <b>Kategorie 10</b> werden hinsichtlich der Notwendigkeit ihrer planungsrechtlichen Sicherung auf Antrag der Grundstückseigentümer geprüft.</p> | <table border="1" style="width: 100%; border-collapse: collapse;"> <tr> <td style="text-align: center;">9</td> <td>9 nicht ausgebauter Spielplatz in fremdem Besitz</td> </tr> <tr> <td style="text-align: center;">10</td> <td>10 nicht ausgebauter Spielplatz in fremdem Besitz</td> </tr> </table> | 9 | 9 nicht ausgebauter Spielplatz in fremdem Besitz                | 10 | 10 nicht ausgebauter Spielplatz in fremdem Besitz                          |   |  |   |                                   |    |                                     |   |  |   |   |   |   |   |                                   |   |  |   |   |   |  |    |   |
|   | 5   | 5 ausgebauter Spielplatz > als 1.000 m²   |   |    |   |   |   |   |  |   |   |   |   |    |  |   |  |   |                                   |    |                                     |   |  |   |   |   |   |   |                                   |   |  |   |   |   |  |    |   |
| 6   | 6 ausgebauter Spielplatz zwischen 500 und 1000 m²   |   |   |    |   |   |   |   |  |   |   |   |   |    |  |   |  |   |                                   |    |                                     |   |  |   |   |   |   |   |                                   |   |  |   |   |   |  |    |   |
| 7   | 7 ausgebauter Spielplatz < 500 m²   |   |   |    |   |   |   |   |  |   |   |   |   |    |  |   |  |   |                                   |    |                                     |   |  |   |   |   |   |   |                                   |   |  |   |   |   |  |    |   |
| 8   | 8 nicht ausgebauter Spielplatz in städtischen Besitz  |   |   |    |   |   |   |   |  |   |   |   |   |    |  |   |  |   |                                   |    |                                     |   |  |   |   |   |   |   |                                   |   |  |   |   |   |  |    |   |
| <p><b>C</b> „Nicht ausgebaute Spielplätze“ der <b>Kategorie 9</b> sind hinsichtlich der Notwendigkeit ihrer planungsrechtlichen Sicherung sowie der Umwandlung in verkaufsfähige Baugrundstücke zu prüfen. Die Ergebnisse werden den politischen Gremien stadtteilbezogen zur Beschlussfassung vorgelegt.<br/>Die Spielplätze der <b>Kategorie 10</b> werden hinsichtlich der Notwendigkeit ihrer planungsrechtlichen Sicherung auf Antrag der Grundstückseigentümer geprüft.</p>   | <table border="1" style="width: 100%; border-collapse: collapse;"> <tr> <td style="text-align: center;">9</td> <td>9 nicht ausgebauter Spielplatz in fremdem Besitz</td> </tr> <tr> <td style="text-align: center;">10</td> <td>10 nicht ausgebauter Spielplatz in fremdem Besitz</td> </tr> </table>   | 9   | 9 nicht ausgebauter Spielplatz in fremdem Besitz                                  | 10 | 10 nicht ausgebauter Spielplatz in fremdem Besitz   |   |   |   |  |   |   |   |   |    |  |   |  |   |                                   |    |                                     |   |  |   |   |   |   |   |                                   |   |  |   |   |   |  |    |   |
|   | 9   | 9 nicht ausgebauter Spielplatz in fremdem Besitz  |   |    |   |   |   |   |  |   |   |   |   |    |  |   |  |   |                                   |    |                                     |   |  |   |   |   |   |   |                                   |   |  |   |   |   |  |    |   |
| 10  | 10 nicht ausgebauter Spielplatz in fremdem Besitz   |   |   |    |   |   |   |   |  |   |   |   |   |    |  |   |  |   |                                   |    |                                     |   |  |   |   |   |   |   |                                   |   |  |   |   |   |  |    |   |



# ausgebaute / nicht ausgebaute Spielplätze - Grundstücke in städtischem Besitz - Poggenhagen

Stand: Juni 2015



-  Spielplätze und Spielflächen  
ausgebaut
-  Spielplätze nicht ausgebaut,  
Grundstück in städtischem Besitz
-  300 m-Radius um ausgebaute  
Spielplätze und Spielflächen
-  300 m-Radius um nicht ausgebaute  
Spielplätze - in städtischem Besitz

N  
1:5.000

Ilschenheide

Teich  
Weg

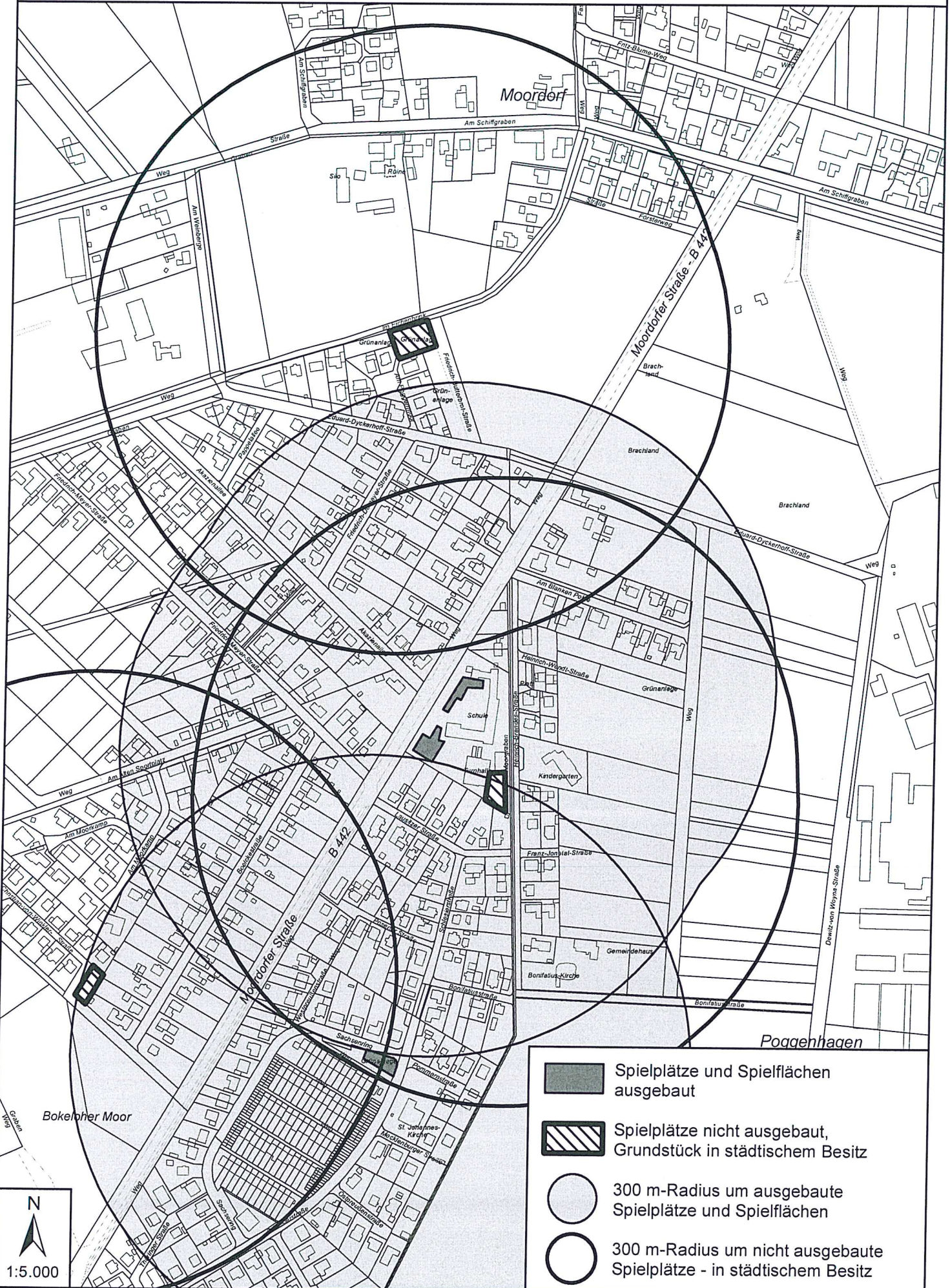









# ausgebaute / nicht ausgebaute Spielplätze - Grundstücke in städtischem Besitz - Poggenhagen


Stand: Juni 2015



 Spielplätze und Spielflächen  
ausgebaut

 Spielplätze nicht ausgebaut,  
Grundstück in städtischem Besitz

 300 m-Radius um ausgebaute  
Spielplätze und Spielflächen

 300 m-Radius um nicht ausgebaute  
Spielplätze - in städtischem Besitz

N  
1:5.000