



Produkthaushalt 2026 (Entwurf)

21.08.2025



Kommunen in Deutschland - Finanzmisere

Fehlbeträge 2024 - 24,3 Milliarden Euro

- Fehlbeträge 2023 – 6,3 Milliarden Euro
- Höchster Stand seit 1990

(BfS für 2024)

- Sozialausgaben
- Kinder- und Jugendhilfe
- Personalausgaben



Kommunen in Deutschland - Finanzmisere

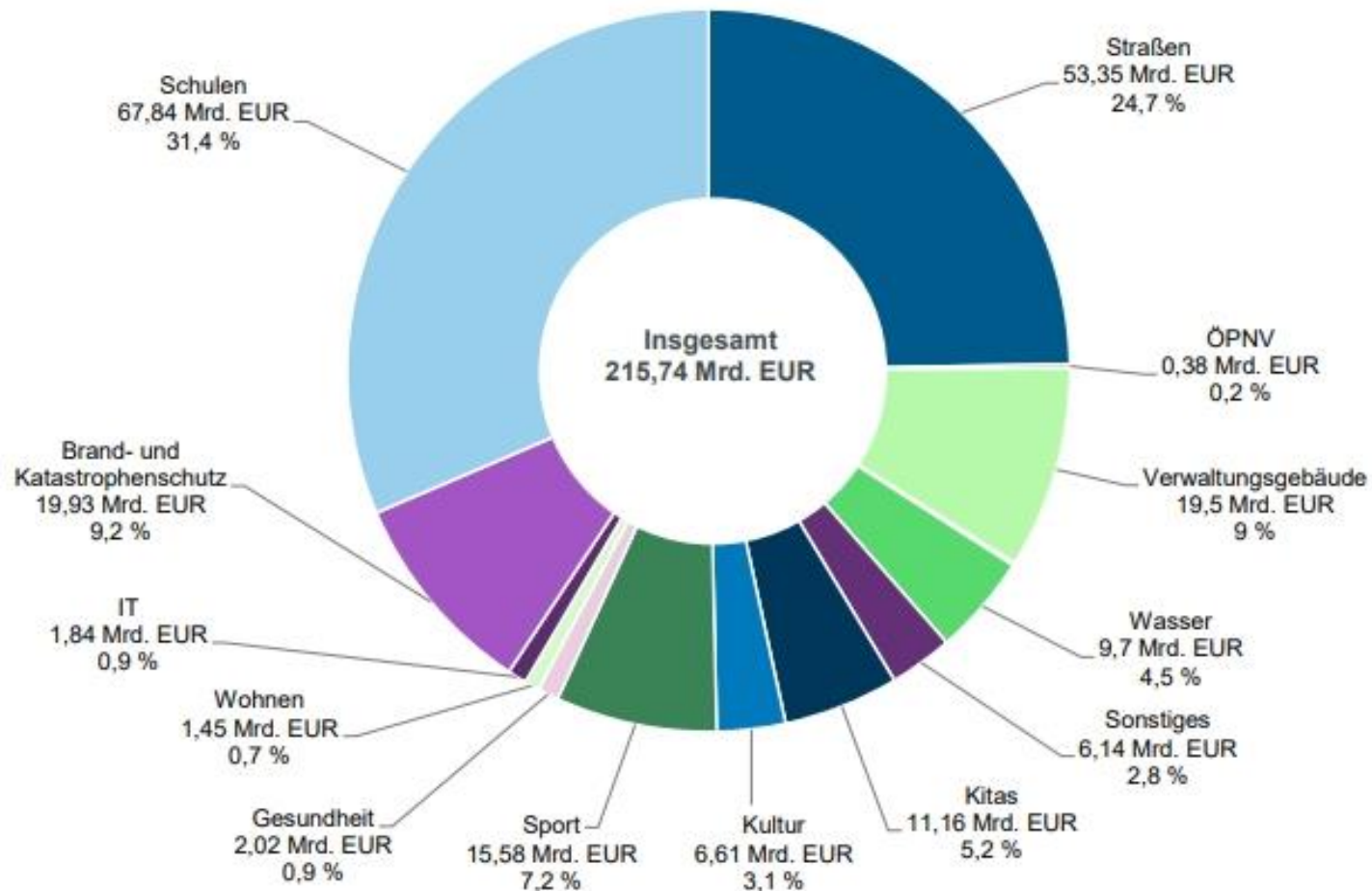
Investitionsrückstand 2024 - 215,7 Milliarden Euro

- plus 15,9 %
 - Höchster Wert
-
- Schulgebäude,
 - Straßen
 - Brand- und Feuerschutz



Kommunen in Deutschland - Finanzmisere

Grafik 3.6: Wahrgenommener Investitionsrückstand der Kommunen





Haushalt 2026 - Rahmendaten

- Personalaufwendungen:
 - tarifliche Steigerungen
 - Pauschalkürzung 4,0 Mio. EUR
- Vorläufige Steuerschätzung aus Mai 2025
- Hebesatz Regionsumlage fix
- Kredite: Zinssatz 3,5 Prozent

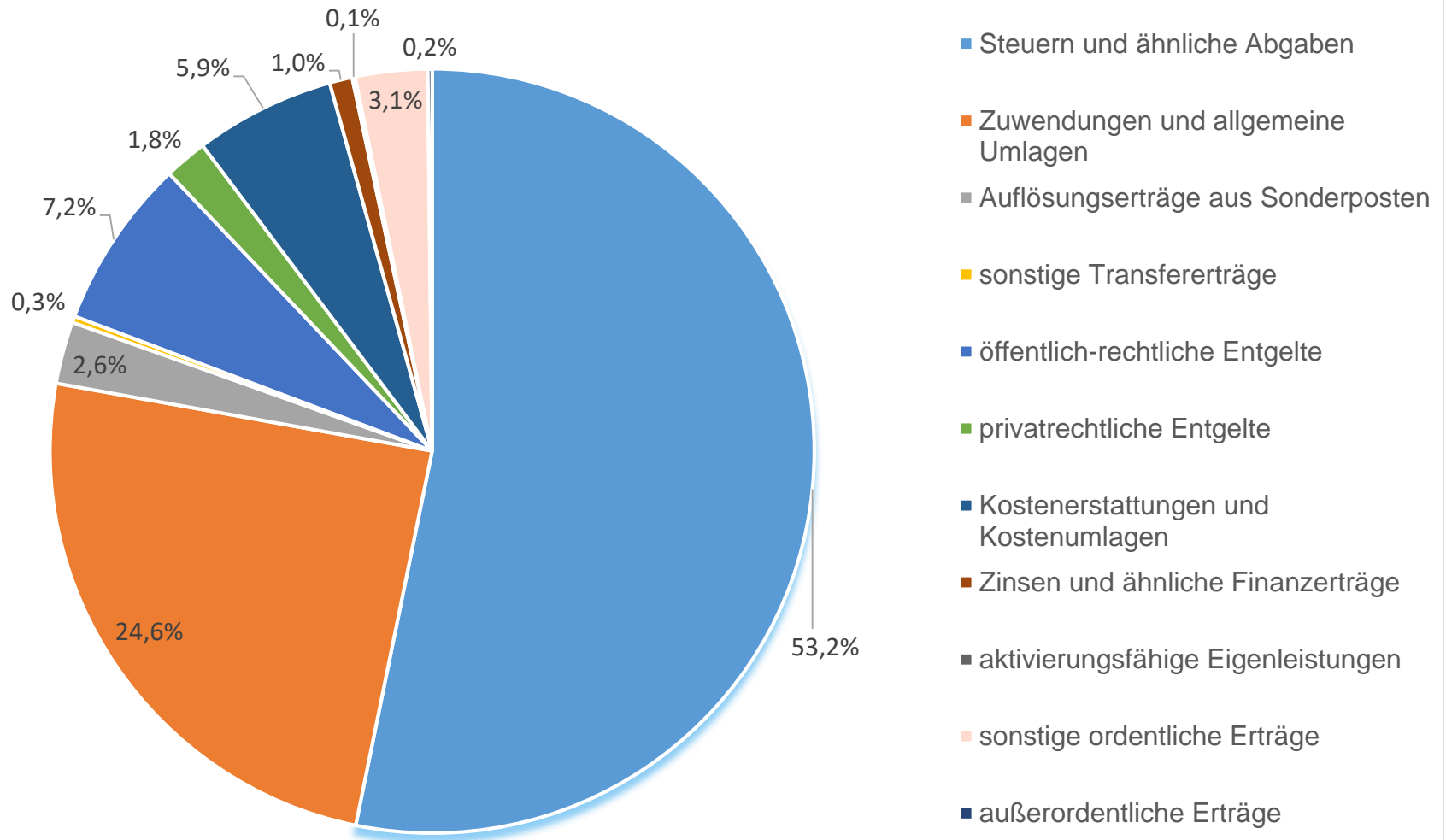


Erträge 2026

Ordentliche Erträge	Ansatz 2025	Ansatz 2026	Veränderung	Veränderung (%)
Steuern und ähnliche Abgaben	62.184.000 €	64.708.000 €	2.524.000 €	4,1%
Zuwendungen und allgemeine Umlagen	27.352.100 €	29.955.900 €	2.603.800 €	9,5%
Auflösungserträge aus Sonderposten	3.160.500 €	3.197.700 €	37.200 €	1,2%
sonstige Transfererträge	330.200 €	330.200 €	0 €	0,0%
öffentlich-rechtliche Entgelte	8.552.100 €	8.741.000 €	188.900 €	2,2%
privatrechtliche Entgelte	2.051.500 €	2.208.700 €	157.200 €	7,7%
Kostenerstattungen und Kostenumlagen	6.811.100 €	7.219.800 €	408.700 €	6,0%
Zinsen und ähnliche Finanzerträge	1.668.400 €	1.170.600 €	-497.800 €	-29,8%
aktivierungsfähige Eigenleistungen	62.000 €	152.000 €	90.000 €	145,2%
sonstige ordentliche Erträge	4.057.500 €	3.713.500 €	-344.000 €	-8,5%
Summe ordentliche Erträge	116.229.400 €	121.397.400 €	5.168.000 €	4,4%
außerordentliche Erträge	5.596.000 €	220.000 €	-5.376.000 €	-96,1%
Gesamterträge	121.825.400 €	121.617.400 €	-208.000 €	-0,2%



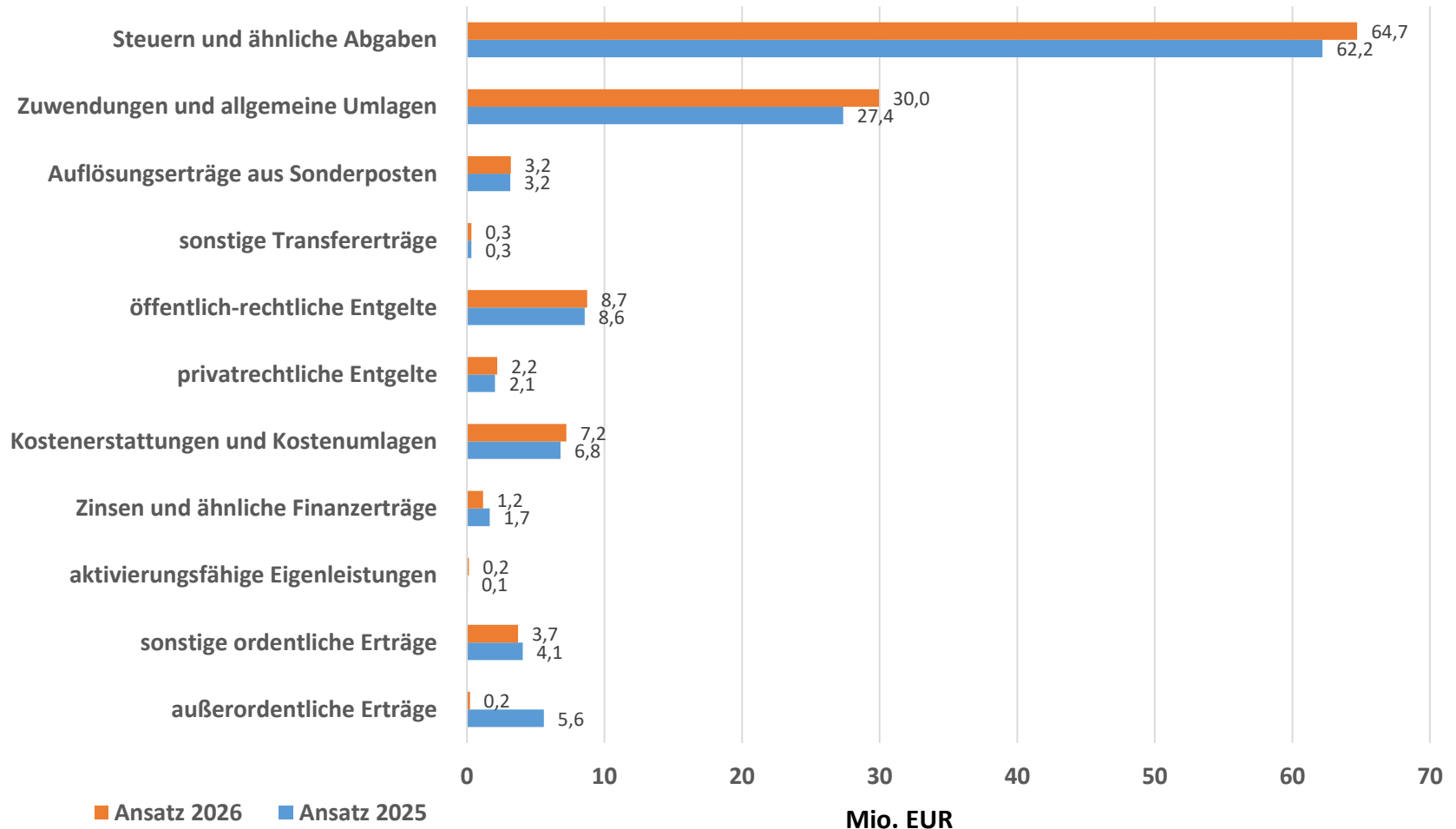
Erträge 2026





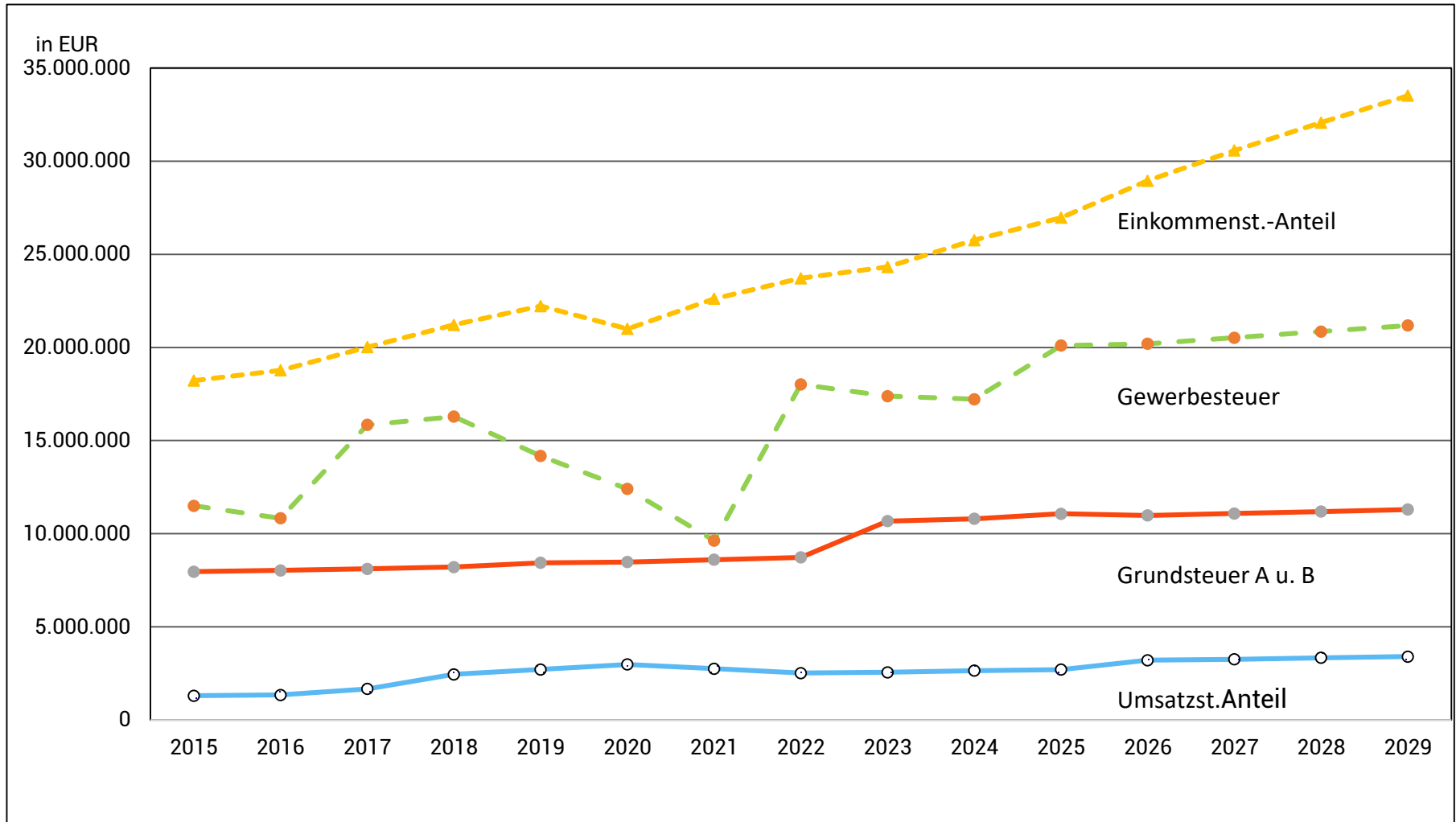
Erträge 2026

Vergleich Erträge 2025/2026 in Mio. EUR





Erträge 2026 - Entwicklung Steuereinnahmen



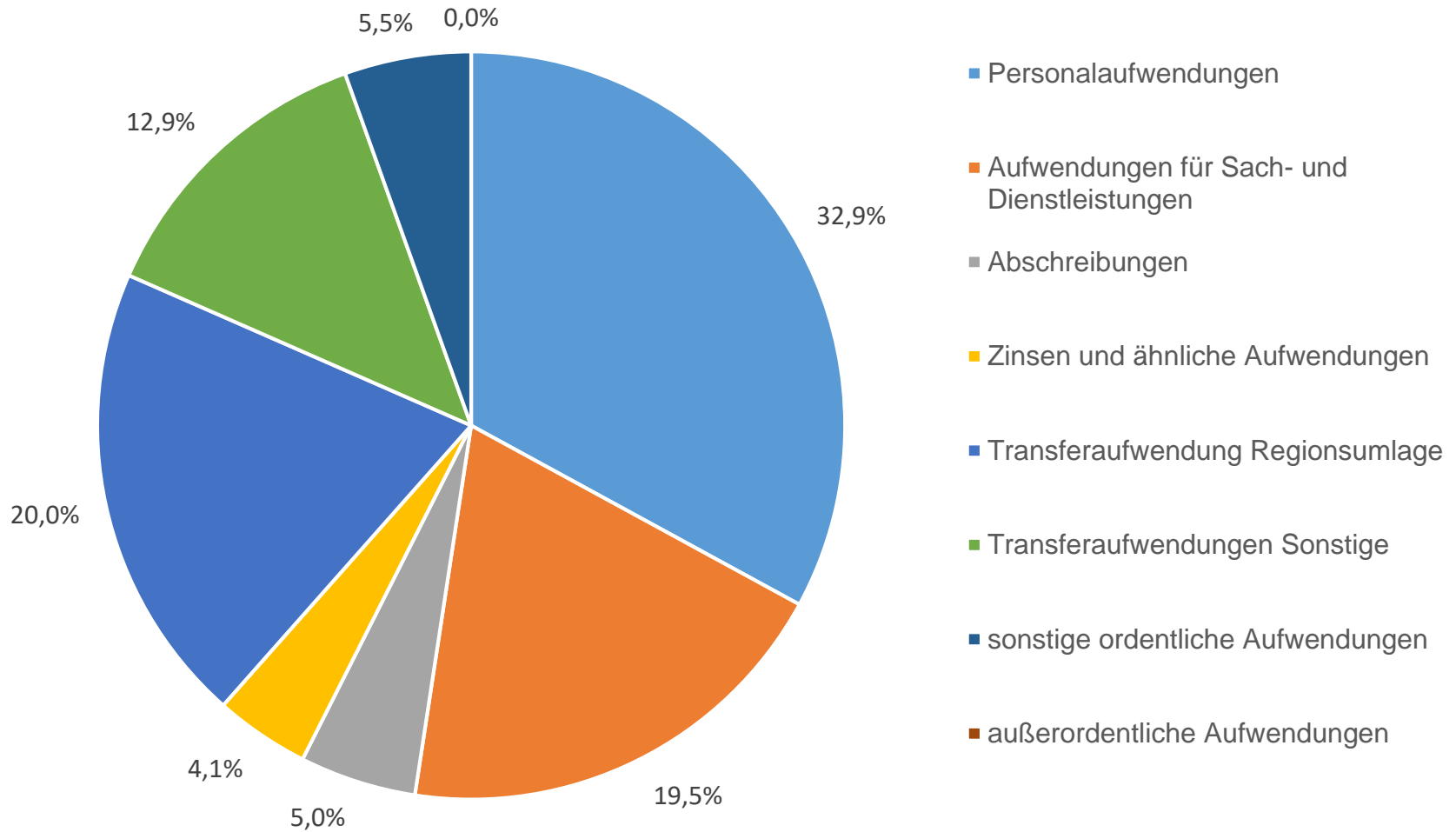


Aufwendungen 2026

Ordentliche Aufwendungen	Ansatz 2025	Ansatz 2026	Veränderung	Veränderung (%)
Personalaufwendungen	43.950.700 €	47.189.700 €	3.239.000 €	7,4%
Aufwendungen für Sach- und Dienstleistungen	25.642.600 €	27.880.900 €	2.238.300 €	8,7%
Abschreibungen	6.939.800 €	7.217.600 €	277.800 €	4,0%
Zinsen und ähnliche Aufwendungen	5.435.900 €	5.868.200 €	432.300 €	8,0%
Transferaufwendungen	47.927.900 €	47.239.900 €	-688.000 €	-1,4%
sonstige ordentliche Aufwendungen	6.797.400 €	7.845.900 €	1.048.500 €	15,4%
Zwischensumme ordentliche Aufwendungen	136.694.300 €	143.242.200 €	6.547.900 €	4,8%
außerordentliche Aufwendungen	150.000 €	0 €	-150.000 €	-100,0%
Gesamtaufwendungen	136.694.300 €	143.242.200 €	6.397.900 €	4,7%



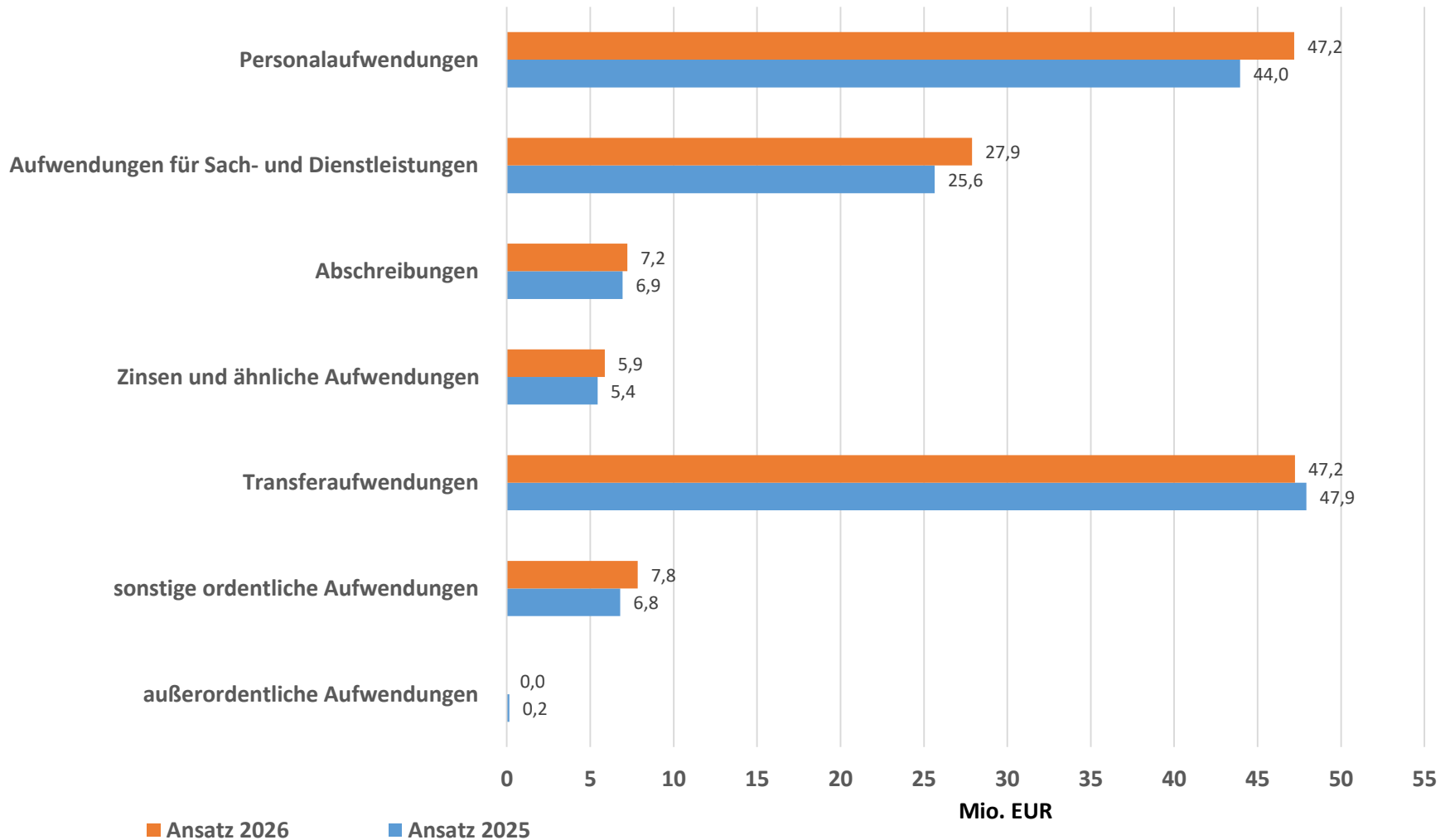
Aufwendungen 2026





Aufwendungen 2026

Vergleich Aufwendungen 2025/2026 in Mio. EUR





Jahresergebnis 2026

Gesamtfehlbetrag 2026

-21.624.800 Euro

Empfehlung der Verwaltung:

- Anwendbarkeit § 182 NKomVG
- Auflösung von Fehlbeträgen bis zu 30 Jahre aus 2024/25



Entwicklung der Überschussrücklage

Bestand Ende 2025 (Plan)	+ 26.308.100 €
Planergebnis 2026	- 21.624.800€
Auflösung Fehlbeträge 2020–2022 (§ 182 NKomVG)	- 437.000 €
Auflösung Fehlbeträge 2024–2025 (§ 182 NKomVG)	- 751.500 €
Bestand 31.12.2026	+ 3.494.800 €

Haushalt 2026 ist im Ergebnishaushalt fiktiv ausgeglichen



Entwicklung Finanzplanungsjahre

- Haushaltsjahr 2027 -25.715.000 €
- Haushaltsjahr 2028 -27.544.900 €
- Haushaltsjahr 2029 -28.411.400 €

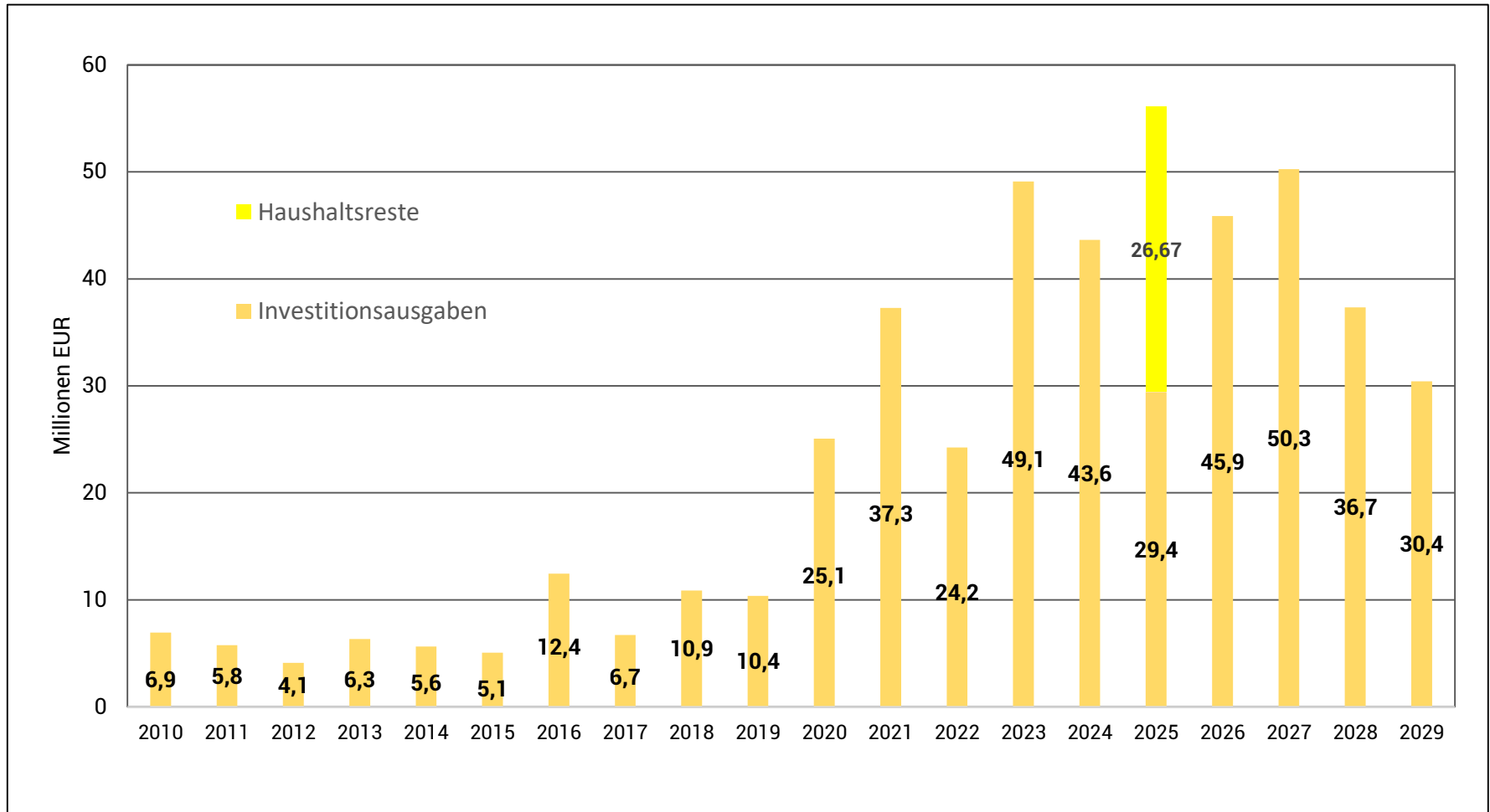


Investitionsausgabevolumen

Jahr	Investitions- ausgabevolumen	Kreditbedarf (ohne Umschuldung)
2026	45.884.400 €	38.897.300 €
2027	50.264.000 €	47.404.300 €
2028	36.730.500 €	34.468.200 €
2029	30.421.200 €	27.507.200 €
Summe	163.300.100 €	148.277.000 €

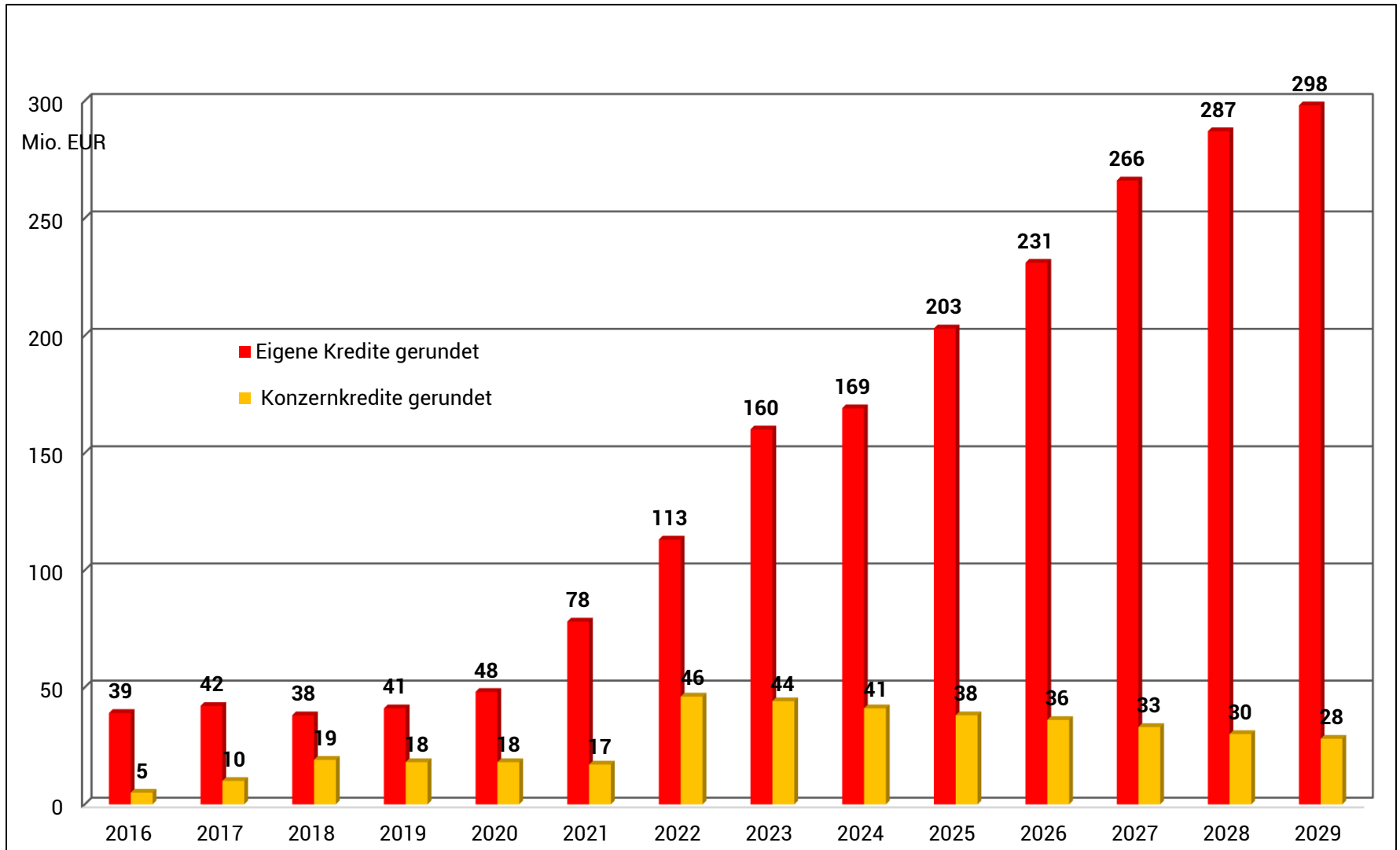


Entwicklung Gesamtinvestitionsausgaben





Entwicklung Schuldenstand





Schuldendienstentwicklung

	Ergebnis Jahr 2024	Planjahr 2025 inkl. Kredit- einnahmerest aus Vorjahren	Planjahr 2026	Planjahr 2027	Planjahr 2028	Planjahr 2029
Nettoneuverschuldung (Kreditbedarf abzügl. Tilgung = Schuldenzu- nahme)	9.001.483 €	34.015.539 €	28.290.300 €	34.589.300 €	20.606.200 €	11.775.000 €
Zinsen für eigene Kredite	3.439.132 €	4.550.000 €	5.048.000 €	6.745.000 €	7.865.000 €	8.577.000 €
Tilgung für eigene Kredite (ohne Umschuldung)	8.000.203 €	9.600.000 €	10.607.000 €	12.815.000 €	14.462.000 €	15.732.000 €
Schuldendienst für eigene Kredite	11.439.335 €	14.150.000 €	15.655.000 €	19.560.000 €	22.327.000 €	24.309.000 €
Schuldendienstbe- lastung je Einwohner bei 44.666 Ew.	256,11 €	316,80 €	350,49 €	437,92 €	508,82 €	544,24 €



Beratungsfolge

- | | |
|---|------------|
| ■ Einbringung Haushalt | 21.08.2025 |
| ■ Ortsräte u. Fachausschüsse (Beginn) | 25.08.2025 |
| ■ Ausschuss für Finanzen/Digitalisierung
(1. Lesung) | 27.08.2025 |
| ■ Ausschuss für Finanzen/Digitalisierung
(2. Lesung) | 23.09.2025 |
| ■ Ausschuss für Finanzen/Digitalisierung | 29.10.2025 |
| ■ Ausschuss für Finanzen/Digitalisierung | 10.11.2025 |
| ■ Verwaltungsausschuss | 01.12.2025 |
| ■ Ratsbeschluss Haushalt | 04.12.2025 |



*„Von jetzt an werde ich nur soviel ausgeben,
wie ich einnehme –
und wenn ich mir Geld dafür borgen muss.“*

Mark Twain



**Erste Stadträtin
Maria Lindemann**

Rathaus
An der Stadtmauer 1
31535 Neustadt am Rübenberge

www.neustadt-a-rbge.de