

Haushaltsbericht zum 1. Mai 2021

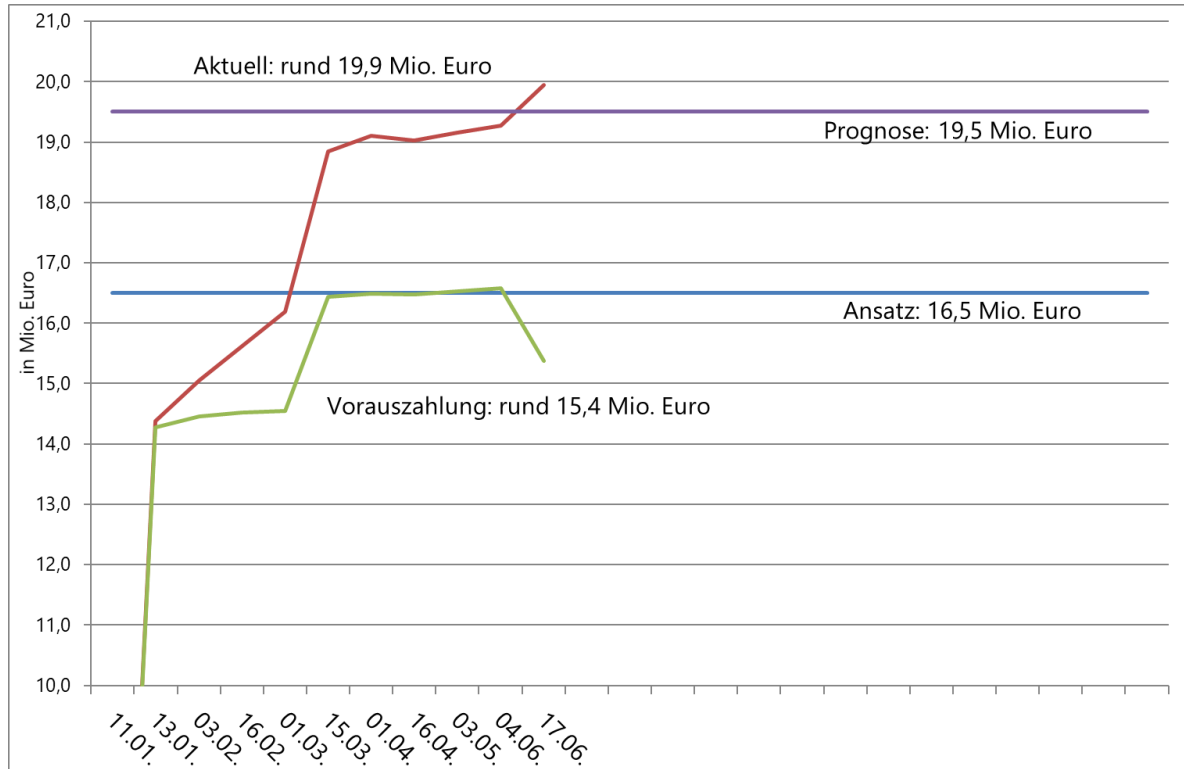
Anlage 2 zur Niederschrift über die Sitzung des
Haupt-, Finanz- und Digitalausschusses vom 22.06.2021



Entwicklung des Jahresergebnisses Plan → Prognose

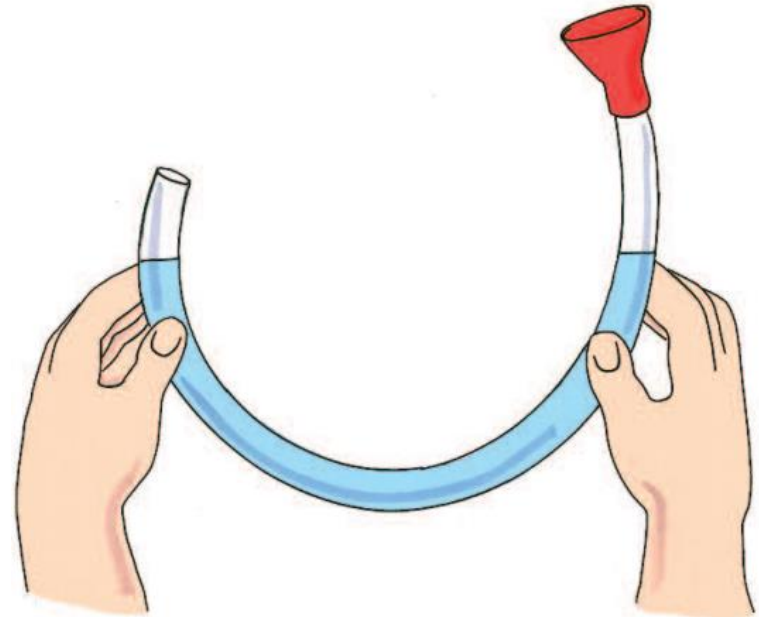
	Plan 2021
	TEuro
Corona-Schaden	4.108
Jahresergebnis	1.452

Gewerbesteuer 2021



Gewerbsteuer 2021 – Chance 2021 + Risiko für Folgejahre

- Erhöhte Gewerbsteuer stimmt zuversichtlich für 2022 ff.
- Aber: Erhöhte Gewerbesteuerereinzahlungen 2021 könnten zu sinkenden Schlüsselzuweisungen 2022 ff. führen
- Aber: Schlüsselzuweisungen 2021 sind teilweise durch Landesmittel erhöht („kreditiert“)
- → Ansatz Schlüsselzuweisungen 2022 aus der mittelfristigen Finanzplanung Haushalt 2021 unsicher!



Gewerbesteuer 2021 - Veränderung Corona-Schaden

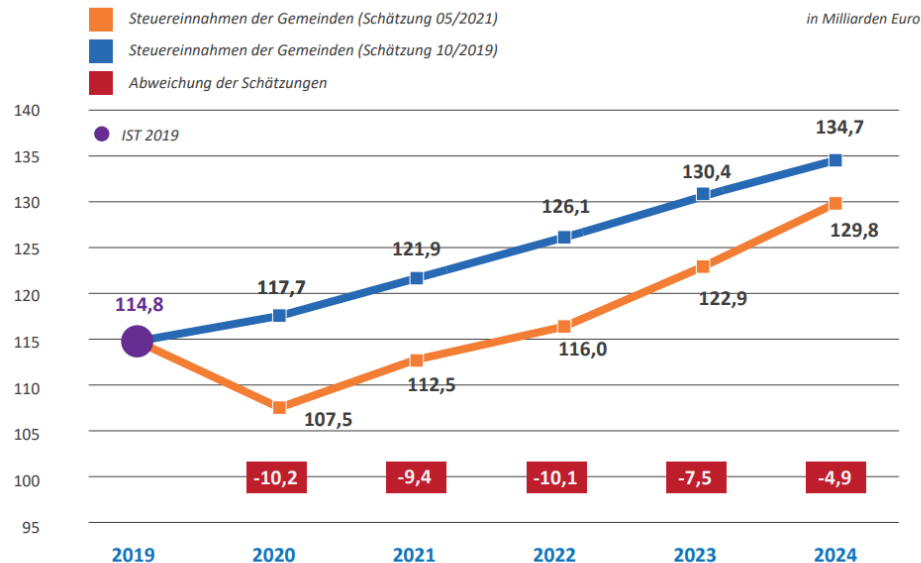
Bezeichnung	Plan 2020 Ansatz 2021 Euro	Plan 2021 Ansatz 2021 Euro	Differenz Euro
-3-	-4-	-5-	-6-
Ausfall Benutzungsgebühren und ähnliche Entgelte (OGS-Beiträge)	0	9.550	9.550
Weiterleitung der Mittel für Ganztagschule an Kooperationspartner (Einnahmeausfall)	0	5.000	5.000
Ausfall Benutzungsgebühren und ähnliche Entgelte (Kita-Beiträge)	0	58.250	58.250
Gewerbesteuer	18.500.000	16.500.000	2.000.000
Gewerbesteuerumlage	1.523.550	1.358.900	164.650
Gemeindeanteil an der Einkommenssteuer	18.795.350	16.782.350	2.013.000
Gemeindeanteil an der Umsatzsteuer	4.437.150	4.249.600	187.550
Schlüsselzuweisungen	17.968.150	17.968.150	0
Summe	61.224.200	56.931.800	4.108.700

- Gewerbesteuer: + 3 Mio. Euro (brutto)
- = Verbesserung Jahresergebnis
- = 2 Mio. Euro „weniger“ Corona-Schaden
- = Verbesserung Jahresergebnis „nur“ rund 1 Mio. Euro
- Corona-Schaden neu: 2.274 TEuro

(finale Berechnung Corona-Schaden im Jahresabschluss)

Steuerschätzung Mai 2021 im Vergleich

STEUERSCHÄTZUNG FÜR GEMEINDEN AUSWIRKUNGEN CORONA-PANDEMIE



Quelle: Bundesministerium der Finanzen; Grafik: DSTGB 2021

Langzeitfolgen Corona

13.04.2021, 12:35 Uhr

Studie: Corona-Schulden erreichen 650 Milliarden Euro

Bund, Länder und Kommunen werden wegen der Corona-Bekämpfung Schulden in Höhe von rund 650 Milliarden Euro auftürmen. Noch nie seit 1945 hat der Staat in kurzer Zeit so viel Geld ausgegeben, das hat das Institut der deutschen Wirtschaft ermittelt.

Coronakrise

Kommunen werden mehr Schulden machen müssen

Die Kommunen in Deutschland konnten das Jahr 2020 noch mit einem leichten Plus abschließen. Doch sie befürchten laut der Ergebnisse des aktuellen KfW-Kommunalpanels, dass die **Langzeitfolgen der Coronakrise** ab diesem Jahr für eine deutliche Verschlechterung ihrer Finanzlage sorgen werden.

Quelle: Bayerischer Rundfunk (13.04.2021), Der neue Kämmerer (06.05.2021)

Ergebnisrechnung

Produktbereich	Fortgeschriebener Ansatz 2021	Angeordnet 2021	Prognose zum 31.12.2021	Abweichung (Prognose % Fortgeschriebener Ansatz)
	EUR	EUR	EUR	EUR
	- 1 -	- 2 -	- 3 -	- 4 -
Produktbereich 01 Innere Verwaltung	-14.340.201,22	-4.727.849,79	-14.142.037,17	198.164,05
Produktbereich 02 Sicherheit und Ordnung	-1.395.707,91	-867.462,22	-1.534.690,66	-138.982,75
Produktbereich 03 Schulträgeraufgaben	-5.957.999,30	-1.434.237,74	-5.817.060,47	140.938,83
Produktbereich 04 Kultur und Wissenschaft	-1.465.741,02	-523.387,71	-1.450.303,05	15.437,97
Produktbereich 05 Soziale Leistungen	-628.300,00	-201.157,41	-645.430,72	-17.130,72
Produktbereich 06 Kinder-, Jugend- und Familienhilfe	-15.495.732,92	-5.054.946,49	-15.693.085,69	-197.352,77
Produktbereich 08 Sportförderung	-1.380.015,90	-225.663,64	-1.341.594,78	38.421,12

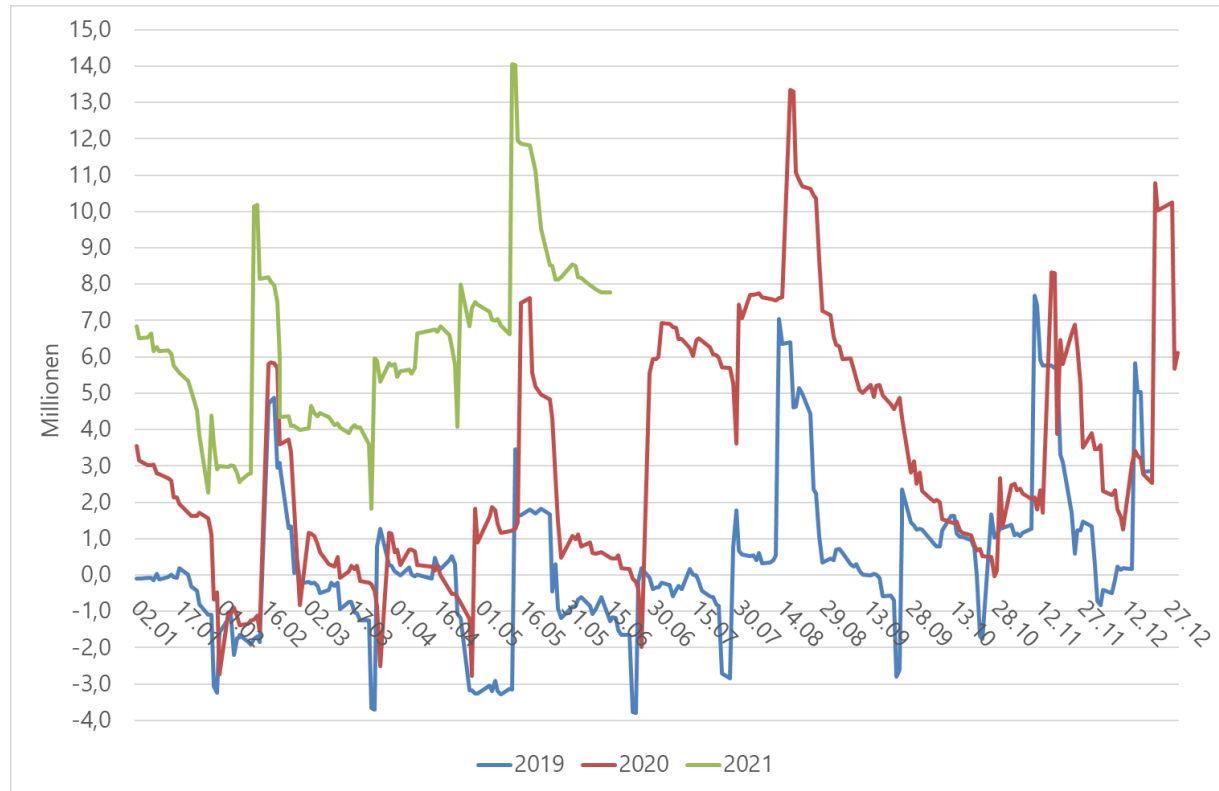
Ergebnisrechnung

Produktbereich	Fortgeschriebener Ansatz 2021	Angeordnet 2021	Prognose zum 31.12.2021	Abweichung (Prognose % Fortgeschriebener Ansatz)
	EUR	EUR	EUR	EUR
	- 1 -	- 2 -	- 3 -	- 4 -
Produktbereich 09 Räumliche Planung und Entwicklung, Geoinformation	-609.100,00	-128.946,53	-600.781,08	8.318,92
Produktbereich 10 Bauen und Wohnen	-1.397.726,72	-394.048,35	-1.357.668,73	40.057,99
Produktbereich 11 Ver- und Entsorgung	1.950.350,00	2.861.594,27	2.046.562,17	96.212,17
Produktbereich 12 Verkehrsflächen und -anlagen, ÖPNV	-5.792.755,60	-2.182.290,69	-5.667.744,24	125.011,36
Produktbereich 13 Natur- und Landschaftspflege	-1.087.898,99	180.224,60	-1.083.484,63	4.414,36
Produktbereich 14 Umweltschutz	-318.600,00	-91.951,46	-303.566,69	15.033,31
Produktbereich 15 Wirtschaft und Tourismus	-952.101,05	-177.611,29	-937.298,06	14.802,99
Produktbereich 16 Allgemeine Finanzwirtschaft	49.529.300,00	30.393.960,79	49.872.550,22	343.250,22
Gesamte Kernverwaltung	657.769,37	17.426.226,34	1.344.366,42	686.597,05

Finanzrechnung

Jahresergebnis der Ergebnisrechnung	1,34 Mio. Euro
+ Planmäßige Abschreibungen	6,79 Mio. Euro
+ Wertveränderungen Forderungen	0,48 Mio. Euro
+ Zuführung zu Rückstellungen	7,98 Mio. Euro
– Zahlungen aus Rückstellungen	2,46 Mio. Euro
– Ertragswirksame Auflösung von Sonderposten	4,65 Mio. Euro
= Ergebnis aus laufender Verwaltungstätigkeit	9,48 Mio. Euro
+ Saldo aus Investitionstätigkeit	–11,12 Mio. Euro
= Liquide Mittel	-1,64 Mio. Euro

Liquidität



Zusammenfassung

- Verbesserung Gewerbesteuer kompensiert Verschlechterungen an anderen Stellen und senkt Corona-Schaden
- Schlüsselzuweisungen – Risiko: 2022
- Verbesserung Liquiditätssituation – Chance für 2022