

bürgerorientiert · professionell · rechtsstaatlich



Kreispolizeibehörde Warendorf

Polizeiliche Kriminalstatistik 2022

Impressum:

Herausgeber: Der Landrat als Kreispolizeibehörde Warendorf
Waldenburger Straße 2 - 4, 48231 Warendorf

Redaktion: Direktion Kriminalität
Realisierung und redaktionelle Bearbeitung: Tanja Wekeiser

Druck: Kreisverwaltung Warendorf

Februar 2023



Inhalt

| | | |
|----------|--|---------|
| | 2022 - Fakten kurz gefasst | 1 |
| | Kreiskarte - Übersicht Kriminalhäufigkeitszahlen (KHZ) | 2 |
| 1 | Allgemeines | |
| 1.1 | Fallzahlen und Aufklärungsquoten in der KPB Warendorf | 3 |
| 1.2 | Häufigkeitszahlen | 3 |
| 2 | Straftaten in der Kriminalstatistik | |
| 2.1 | Straftaten gegen das Leben | 3 |
| 2.2 | Straftaten gegen die sexuelle Selbstbestimmung | 4 |
| | Rohheitsdelikte | 5 |
| 2.4 | Diebstahl gesamt | 5 |
| | - Schwerer Diebstahl | 5 |
| | - Wohnungseinbruchdiebstahl | 5 |
| | - Fahrraddiebstahl | 6 |
| 2.5 | Vermögensdelikte | 6 |
| 2.6 | Sonstige Straftatbestände | 6 |
| 2.7 | Rauschgiftdelikte | 7 |
| 2.8 | Gewaltkriminalität | 7 |
| 2.9 | Straßenkriminalität | 7 |
| 3 | Ermittelte Tatverdächtige | |
| 3.1 | Männliche / weibliche Tatverdächtige | 8 |
| 3.2 | Kinder / Jugendliche / Heranwachsende | 8 |
| 3.3 | Nichtdeutsche Tatverdächtige | 8 |
| 4 | Opfer | |
| 4.1 | Allgemeines | 8 |
| 4.2 | Kinder / Jugendliche / Heranwachsende | 9 |
| 5 | Schaden | |
| 5.1 | Delikte mit Schadenssummen | 9 |
| 6 | Anhang | |
| | Grafische Darstellungen | 11 |
| | Auszug PKS der Städte und Gemeinden | 12 - 25 |

2022 – Fakten kurz gefasst

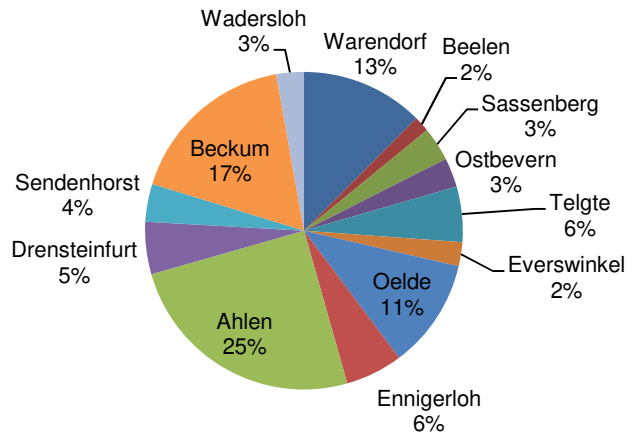
- ▶ 14.100 Straftaten wurden angezeigt. Steigerung gegenüber 2021 um 1408 Taten.
- ▶ 54,23 % aller Straftaten wurden aufgeklärt. Das sind mehr als die Hälfte aller polizeilich bekannt gewordenen Straftaten.
AQ im 10-Jahres Schnitt: 54,65 %.
- ▶ Die Kriminalitätshäufigkeitszahl (KHZ) 2022 ist **5.069**.
Im Jahr 2021 = 4.575. Anstieg der KHZ um 494 Punkte.
Im Jahr 2019 = 4.486. Anstieg zu 2022 um 583 Punkte.
- ▶ Die Diebstahlsdelikte stellen 33,89 % aller begangenen Straftaten. Sie stiegen um 1.039 Fälle auf 4.778 Fälle (2019: 4.620 Fälle).
AQ: 23,84 % (AQ 2021: 27,60 %; 2019: 23,64 %).
- ▶ Steigerung der Fallzahlen schwerer Diebstahl um 472 Fälle auf 2.174 Fälle (Vorjahr: 1.702 Fälle).
AQ 2022: 12,24 % (AQ 2021: 16,51 %; 2019: 12,11 %).
- ▶ Anstieg der Fallzahlen beim Betrug um 86 auf 1.804 Fälle
AQ: 51,50 % (AQ 2021: 59,78 %).
- ▶ 1.778 Fälle von Körperverletzungen: Steigerung um 379 Taten (2021: 1.399 Fälle; 2019: 1.366 Fälle) AQ: 91,28 %.
- ▶ Steigerung der Gewaltkriminalität auf 510 Delikte (2021: 381; 2019: 403 Delikte). AQ: 85,69 %.
Anteil an der Gesamtkriminalität: 3,62 %.
- ▶ Straßenkriminalität stieg um 428 Fälle auf 3.504 Fälle. (2019: 3.721 Fälle) AQ 2022: 17,61 % (AQ 2021: 17,98 %).
- ▶ 5.842 Tatverdächtige wurden ermittelt. Davon sind 1.351 Tatverdächtige unter 21 Jahre. Ihr Anteil an der Gesamtzahl der ermittelten Tatverdächtigen lag bei 23,13 %. (2021 wurden 1.274 Tatverdächtige unter 21 mit einem Anteil von 22,28 % ermittelt).
- ▶ **Für die Polizei des Kreises Warendorf war auch das Jahr 2022 wieder ein erfolgreiches Jahr. Die intensive Arbeit aller Mitarbeiterinnen und Mitarbeiter führte zu messbaren Erfolgen, die sich u. a. in der weiterhin guten Aufklärungsquote widerspiegelt.**



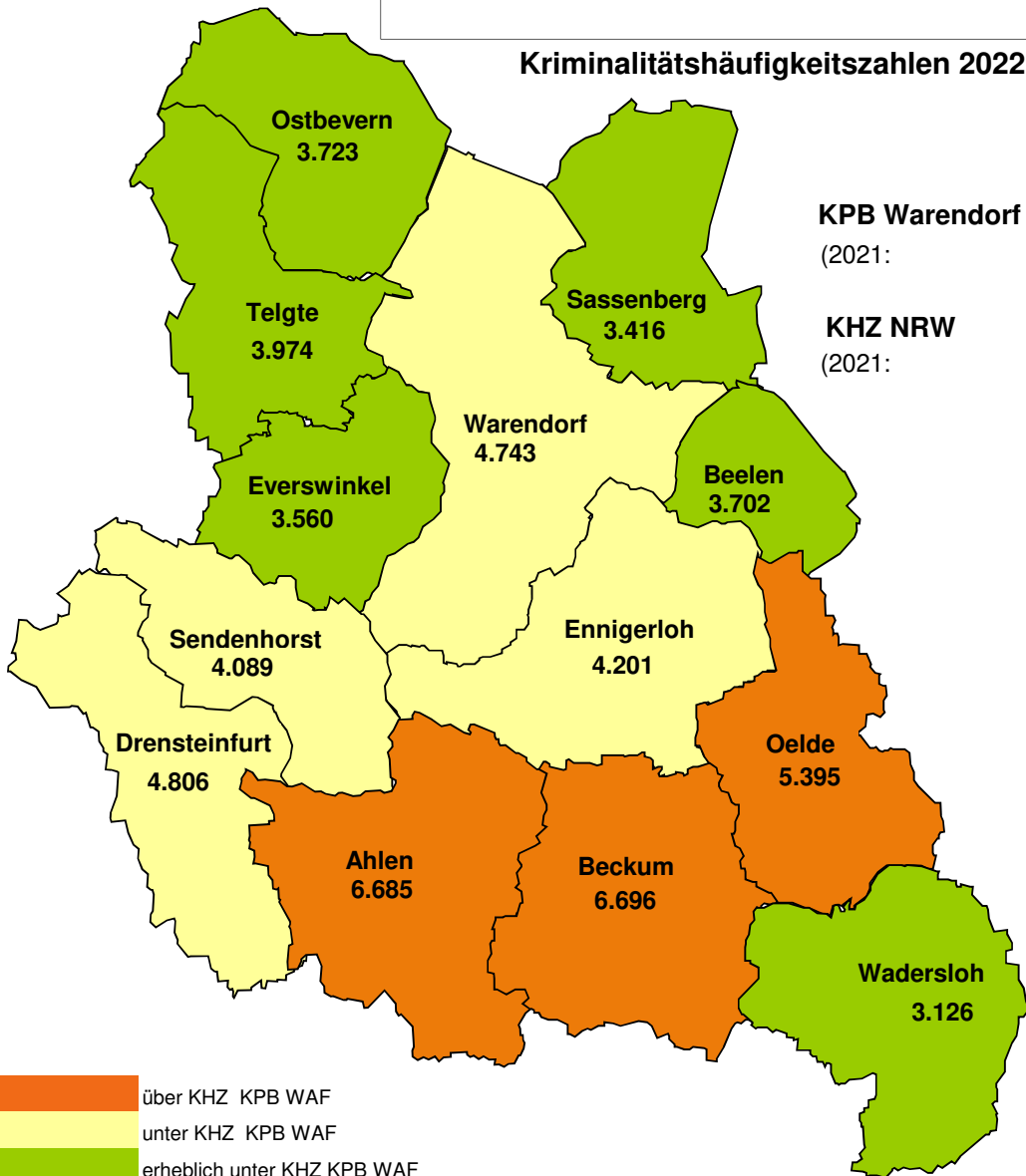
Kreispolizeibehörde Warendorf

Einwohner 278.176
Fläche 1317,71 km²

Straftaten 2022 gesamt



Kriminalitätshäufigkeitszahlen 2022



KPB Warendorf 5.069
(2021: 4.575)

KHZ NRW 7.624
(2021: 6.703)

über KHZ KPW WAF
unter KHZ KPW WAF
erheblich unter KHZ KPW WAF

Kriminalitätshäufigkeitszahl (KHZ) ist die Zahl der bekanntgewordenen Fälle, errechnet auf 100.000 Einwohner

1 Allgemeines

In dieser Übersicht zur Polizeilichen Kriminalstatistik wird über die Kriminalitätsentwicklung im Zuständigkeitsbereich der Polizei des Kreises Warendorf informiert. Es werden Veränderungen in den Kriminalitäts- und Deliktsfeldern dargestellt.

Die Zahlen aus dem Jahr 2021 wurden den aktuellen Zahlen gegenübergestellt. Um eine Vergleichbarkeit zu der Zeit vor der Pandemie zu erlangen wurden ebenfalls Zahlen aus dem Jahr 2019 hinzugefügt.

1.1 Fallzahlen und Aufklärungsquoten (AQ)

Die Anzahl der erfassten Straftaten stieg von 12.692 Fälle im Jahr 2021 um 1.408 Taten auf 14.100 Fälle im Jahr 2022. Im Jahr 2019 wurden 12.462 Fälle erfasst.

7.647 Straftaten konnten aufgeklärt werden, die AQ beträgt 54,23 %. Im Jahr 2021 lag die Aufklärungsquote bei 58,89 % (AQ 2019: 55,24%).

1.2 Kriminalitätshäufigkeitszahl (KHZ)

Die KHZ stellt die Anzahl der bekannt gewordenen Fälle (insgesamt oder innerhalb einzelner Deliktsarten) bezogen auf 100.000 Einwohner in einem Gebiet dar. Die KHZ bildet insofern die räumliche Kriminalitätsbelastung ab.

Der Kreis Warendorf hatte am 31. Dezember 2021 278.176 Einwohner. Die KHZ liegt für das Jahr 2022 bei 5.069 (2021: 4.575; 2019: 4.486).

Die Stadt Beckum hat mit 6.696 (2021: 5.653) die höchste KHZ im Kreis Warendorf. Die Stadt Warendorf erreichte eine Kriminalitätshäufigkeitszahl von 4.743.

Die geringste KHZ wird in Wadersloh gemessen. Die Kriminalitätshäufigkeitszahl liegt hier bei 3.126.

2 Straftaten in der Kriminalstatistik

Die Straftaten werden in der Polizeilichen Kriminalstatistik in einem Straftatenkatalog zusammengefasst und in sieben Abschnitten (siehe Nr. 2.1 bis 2.7 des vorliegenden Berichtes) dargestellt. Daneben werden bestimmte Straftaten in Summenschlüsseln zusammengefasst. Die wichtigsten Summenschlüssel sind die der Gewalt- und der Straßenkriminalität (siehe Nr. 2.8 und 2.9).

2.1 Straftaten gegen das Leben

Zu den Straftaten gegen das Leben gehören Mord, Totschlag, fahrlässige Tötung und der verbotene Schwangerschaftsabbruch.

Im Jahr 2022 wurden in dieser Straftatengruppe drei Fälle erfasst, die unter dem Deliktsfeld Mord qualifiziert wurden. Bei den Taten handelt es sich um ein vollendetes Delikt und zwei Taten, die im Versuch endeten.

Im Jahr 2021 wurden sechs und im Jahr 2019 zwei Fälle erfasst.

In der Statistik für 2022 sind auch Straftaten eingeflossen, die bereits im Jahr 2021 begangen wurden, jedoch noch nicht abgeschlossen waren.

Sachverhalte:

Am 03.01.2022 kam es zu einem versuchten Tötungsdelikt in Oelde. Zwei Jugendliche warfen Leitpfosten von einer Brücke auf die BAB 2. Hierbei wurde ein Pkw getroffen. Das Fahrzeug wurde beschädigt, Glassplitter einer zerborstenen Seitenscheibe drangen in den Innenraum ein und verletzten die fünf Insassen leicht.

Am 18.04.2022 kam es zu einem versuchten Tötungsdelikt mittels Brandbeschleuniger in Beckum. Eine männliche Person aus Beckum schüttete die brennbare Flüssigkeit an die Haustür seines Elternhauses. Dabei wurde eine Person von der brennbaren Flüssigkeit erfasst. Nachdem der Täter die Flüssigkeit entzündet hatte, fing die Person sowie die Haustür Feuer. Der alkoholisierte Täter flüchtete anschließend vom Tatort und konnte kurze Zeit später festgenommen werden.

2.2 Straftaten gegen die sexuelle Selbstbestimmung

Unter dem Sammelbegriff Straftaten gegen die sexuelle Selbstbestimmung werden alle Sexualstraftaten und damit zusammenhängende Delikte erfasst, insbesondere Vergewaltigungen, sexueller Missbrauch, Exhibitionismus, Zuhälterei, Menschenhandel und Pornografie.

Im Jahr 2022 wurden 432 Straftaten gegen die sexuelle Selbstbestimmung gezählt. Das sind 19 Fälle mehr als im Vorjahr (413 Fälle). Es wurden im Berichtszeitraum 399 Fälle, d. h. 92,36 % aufgeklärt. Die Aufklärungsquote stieg gegenüber dem Vorjahr um 2,05 %. (AQ 2019: 83,51%).

Die zum Vorjahr vergleichbare Anzahl der Taten ist auf das unterstützende

Meldeverhalten ausländischer Behörden zurückzuführen, die den gesamten Datenverkehr von landesweiten Servern nach inkriminierten Inhalten durchsuchen und Verdachtsfälle über das Bundeskriminalamt melden.

2022 wurden 49 Vergewaltigungen zur Anzeige gebracht. Es wurden 45 Fälle aufgeklärt, somit wird eine AQ von 91,84 % erreicht.

(2021: 29 Fälle davon 28 Fälle geklärt mit einer AQ von 96, 55 %; 2019: 23 Fälle mit einer AQ von 78,26 %).

Die Anzeigen wegen sexuellen Missbrauchs von Kindern liegen im Berichtszeitraum bei 51 Fällen (2021: 63 Fälle, 2019: 44 Fälle) Die AQ lag bei 92,16 % (AQ 2021: 88,89 %; 2019: 88,64 %).

2022 wurden 219 Verstöße wegen der Verbreitung von pornografischen Erzeugnissen erfasst und davon 213 Fälle geklärt. Dies entspricht einer Aufklärungsquote von 97,26 % (2021: 228 Fälle, AQ: 96,93 %; 2019: 42 Fälle, AQ: 95,24 %).

Bei den Tätern handelt es sich vorwiegend um Personen, welche pornografische Bilder aus dem Internet auf ihre privaten Computer heruntergeladen haben. Von den 216 ermittelten Tatverdächtigen in diesem Deliktsbereich sind 119 Tatverdächtige unter 21 Jahren alt (55,1 %).

Wie schon bei den Straftaten gegen das Leben erregen auch Straftaten gegen die sexuelle Selbstbestimmung großes Interesse in der Öffentlichkeit. Ihr Anteil an der Gesamtkriminalität ist mit 3,06 % allerdings gering.

2.3 Rohheitsdelikte und Straftaten gegen die persönliche Freiheit

Unter diesen Begriff fallen u. a. alle Raubdelikte, alle Körperverletzungen, Menschenraub und Geiselnahme sowie Bedrohung und Nötigung. Die Rohheitsdelikte stiegen im Berichtszeitraum 2022 um 407 Fälle auf 2.474 Fälle (2019: 1.943 Fälle) Die AQ betrug im Berichtszeitraum 90,58 % (2021: 90,86 % und im Jahr 2019: 89,60 %).

Raubdelikte

2022 wurden in der Kreispolizeibehörde Warendorf 56 Raubdelikte erfasst, wovon 36 Taten aufgeklärt wurden. (2021: 57 und 2019: 90 Raubdelikte). Die AQ sank um 2,38 Prozentpunkte auf 64,29 % (2021: 66,67 %; 2019: 64,44 %).

Die Überfälle auf Geschäfte stieg im Jahr 2022 auf sieben Fälle mit einer AQ von 42,86 % (2021: fünf Fälle mit einer AQ von 60 %).

Körperverletzungen

2022 wurden 1.778 Körperverletzungsdelikte erfasst und damit 379 Taten mehr als 2021. Die AQ betrug 2022 91,28 % (2021: 1399 Fälle, AQ 92,14%; 2019: 1.366 Fälle, AQ 91,43 %).

Die vorsätzliche leichte Körperverletzung stieg um 253 auf 1.305 Fälle, die gefährliche und schwere Körperverletzung stiegen um 109 Fälle auf insgesamt 400 Fälle.

2.4 Diebstahl

Der Diebstahl in seinen vielfältigen Erscheinungsformen stellt auch 2022 den Hauptanteil, nämlich 33,89 % aller begangenen Straftaten dar.

2022 wurden 4.778 Fälle erfasst, das sind 1.039 mehr Fälle als im Vorjahreszeitraum (2021: 3.739 Fälle; 2019: 4.620 Fälle). Die AQ des Diebstahls sank im Berichtszeitraum 2022 auf 23,84 % (AQ 2021: 27,60 %; 2019: 23,64 %).

Grundsätzlich wird unterschieden zwischen Diebstahl ohne erschwerende Umstände (einfacher Diebstahl) und Diebstahl unter erschwerenden Umständen (schwerer Diebstahl).

Diebstahl unter erschwerenden Umständen (schwerer Diebstahl)

Der schwere Diebstahl hatte im Jahr 2022 einen Anteil von 15,41 % an der Gesamtkriminalität (2021: 13,41 %; 2019: 19,35 %). Das entspricht 2.174 Straftaten, dieses sind 472 Fälle mehr gegenüber dem Vorjahr (2021: 1.702; 2019: 2.412 Straftaten).

Der schwere Diebstahl hatte einen Anteil von 45,5 % an den Diebstahlsdelikten.

Die AQ des schweren Diebstahls betrug im Jahr 2022: 12,24 % (AQ 2021: 16,51 %; 2019: 12,11 %).

In diesem Deliktsfeld werden auch die Sprengungen von Geldautomaten erfasst. 2022 kam es im Kreis Warendorf zu keiner Geldautomatensprengungen.

Wohnungseinbruchdiebstahl (WED)

Im Jahr 2022 wurden 204 Wohnungseinbrüche erfasst, im Jahre 2021 waren es 217 und im Jahr 2019 waren es

334 Fälle. Somit sank die Fallzahl erneut im letzten Jahr um 13 Fälle. Die AQ sank von 24,88 % auf 7,84 % (2019: 14,37 %).

Der Anteil der Versuche lag bei den Wohnungseinbrüchen bei 49,02 % (2021: 47,47 %; 2019: 47,31 %). Demnach bleibt fast jeder zweite Wohnungseinbruch im Versuchsstadium stecken.

Dies dürfte nicht zuletzt auch ein Verdienst der Kriminalprävention sein.

Fahrraddiebstahl

Die Fahrraddiebstähle haben einen Anteil von 7,80 % an der Gesamtkriminalität. Die Fallzahlen sind im Jahr 2022 auf 1.100 Fälle (2021: 836 Fälle; 2019: 1.233 Fälle) gestiegen. Die AQ liegt im Berichtszeitraum bei 7,91 % (2021: 8,73 %; 2019: 10,22 %).

2.5 Vermögensdelikte

Die Vermögensdelikte werden von den Betrugsdelikten dominiert:

| | |
|-------------|--------------------|
| 2019 | 1.341 Betrugsfälle |
| 2020 | 1.597 Betrugsfälle |
| 2021 | 1.718 Betrugsfälle |
| 2022 | 1.804 Betrugsfälle |

Der Betrug machte in der Vergangenheit rund zehn Prozent aller angefallenen Straftaten aus. Der Anteil an der Gesamtkriminalität stieg im Jahr 2022 auf 12,79 %. Im Jahr 2022 wurden 1.804 Betrugsfälle erfasst. Die AQ liegt in 2022 bei 51,50 % (2021: 59,78 %; 2019: 79,57 %).

Insbesondere der Betrug im Zusammenhang mit privaten Verkäufen über Internetplattformen ist im Berichtszeitraum wie in den vergangenen Jahren auf gleichbleibend hohem Niveau.

Betrugsstraftaten im Zusammenhang mit den Anrufen falscher Polizeibeamter oder dem sog. Enkeltrick werden größtenteils als sog. Auslandsstraftaten klassifiziert und daher nicht in der Polizeilichen Kriminalstatistik erfasst.

2022 begingen 1.192 ermittelte Tatverdächtige Straftaten aus dem Bereich der Vermögens- und Fälschungsdelikte. Das entspricht einem Anteil von 20,4 % an den insgesamt ermittelten Tatverdächtigen.

2.6 Sonstige Straftatbestände

Straftatbestände wie Widerstand, Erpressung, Brandstiftung, Amtsdelikte, Geldwäsche, Haus- und Landfriedensbruch, Hehlerei, Sachbeschädigung, Beleidigung, verbotenes Glücksspiel und Wilderei werden in der Polizeilichen Kriminalstatistik als „Sonstige Straftatbestände“ zusammengefasst. Hier wurden 2022 insgesamt 2.436 Fälle erfasst. Gegenüber 2021 ist das eine Steigerung um 22 Fälle (2019: 2.804 Fälle). Aufgeklärt wurden im Berichtszeitraum 1.176 Fälle, demnach 48,28 % (AQ 2021: 47,39 %; 2019: 52,03 %).

Den größten Anteil an den sonstigen Straftatbeständen machen die Sachbeschädigungen mit 1.571 erfassten Fällen aus. Aufgeklärt wurden 418 Fälle (26,61 %).

Gegenüber dem Jahr 2021 stieg die Zahl der Sachbeschädigungen um 13 Fälle (2021: 1.558 Fälle; 2019: 1.711 Fälle).

Im Jahr 2017 wurde die Erfassung von Widerstand gegen Polizeivollzugsbeamte um die sog. gleichgestellten Personen, u. a. Mitarbeitende des Ret-

tungswesens, erweitert. 2022 gab es 122 Widerstandsfälle gegen diesen Personenkreis (2021: 84 Fälle, 2019: 94 Fälle).

Im Jahr 2022 lag die AQ bei 98,36 % (2021: 98,81 %; 2019: 100 %).

Von allen in dem Deliktsbereich „Sonstige Straftatbestände“ ermittelten Tatverdächtigen sind 24,40 % unter 21 Jahre alt.

2.7 Rauschgiftdelikte

Die bekanntesten Verstöße in der Gruppe der „Straftaten gegen strafrechtliche Nebengesetze“ sind die Rauschgiftdelikte. Die Rauschgiftdelikte sanken um 283 Fälle auf 708 Fälle. Die AQ betrug im Jahr 2022 94,02 % (2021: 93,92 %; 2019: 93,92 %).

Im Jahr 2022 wurden vier Rauschgifttote gezählt (2021: drei und 2019: zwei Rauschgifttote).

Es handelte sich um vier Männer, die als Drogenkonsumenten bekannt waren und dessen Konsumverhalten verantwortlich für den Tod war.

Als „Rauschgifttote“ werden die Todesfälle erfasst, in denen zweifelsfrei nachgewiesen wurde, dass ein ursächlicher Zusammenhang zwischen Tod und Betäubungsmittelkonsum bestand. Nicht dazu gezählt werden die Toten, bei denen aufgrund von jahrelangem Missbrauch Organversagen, Herz-Kreislauf-Versagen oder ähnliche Todesursachen diagnostiziert werden.

2.8 Gewaltkriminalität

Zu den „Gewaltdelikten“ zählen u. a. Mord, Totschlag, Vergewaltigung, Raub, schwere und gefährliche Körperverletzung, Körperverletzung mit Todesfolge, Menschenraub und Gei-

selnahme. Sie werden unter dem Begriff „Gewaltkriminalität“ erfasst.

Die Gewaltkriminalität wird im Wesentlichen durch Körperverletzungsdelikte beeinflusst. So haben diese einen Anteil von über 70 % an den Delikten der Gewaltkriminalität. Insgesamt ist die Anzahl der Delikte der Gewaltkriminalität im Jahr 2022 gestiegen. Sie liegt bei 510 Fällen. (2021: 381 Fälle; 2019: 403 Fälle)

Davon entfielen 400 Fälle oder 78,43 % auf gefährliche und schwere Körperverletzung, 56 Fälle (10,98 %) auf Raub, räuberische Erpressung, räuberischer Angriff auf Kraftfahrer, 49 Fälle (9,61 %) auf Vergewaltigung und drei Fälle auf versuchte / vollendete Tötungsdelikte.

2.9 Straßenkriminalität

Bei der Straßenkriminalität handelt es sich um Straftaten, die überwiegend auf öffentlichen Straßen, Wegen und Plätzen begangen werden. Dazu gehören u. a. Diebstähle und Sachbeschädigungen rund um das Kraftfahrzeug, Fahrrad- und Taschendiebstähle, Handtaschenraub sowie exhibitionistische Handlungen.

2022 stiegen die Fälle der Straßenkriminalität erneut und lagen bei 3.504 erfassten Taten (2021: 3.076 Fälle; 2019: 3.721 Fälle). Die AQ betrug 17,61 %. (2021: 17,98 %; 2019: 19,97%).

3 Ermittelte Tatverdächtige

Im Rahmen der Polizeilichen Kriminalstatistik wird derjenige als Tatverdächtiger bezeichnet, der nach dem polizeilichen Ermittlungsergebnis hinreichend verdächtig ist, eine Straftat begangen

zu haben. Darunter fallen auch Mittäter, Gehilfen und Anstifter.

3.1 Männliche / weibliche Tatverdächtige

2022 wurden 5.842 Tatverdächtige ermittelt, 2021 waren es 5.717 Tatverdächtige und im Jahr 2019 5.376 Tatverdächtige.

4.480 Tatverdächtige waren männlichen (76,69 %) und 1.362 (23,31 %) weiblichen Geschlechts. Diese Verteilung ist schon seit vielen Jahren konstant. Vor allem bei den Körperverletzungen und bei den Gewaltdelikten dominieren die männlichen Tatverdächtigten.

Von den 5.842 ermittelten Tatverdächtigten waren 4.491 den Erwachsenen zuzuordnen (über 21 Jahre).

3.2 Kinder / Jugendliche / Heranwachsende

2022 wurden 1.351 Tatverdächtige unter 21 Jahren ermittelt. Sie stellten 23,13 % der insgesamt ermittelten Tatverdächtigten (2021: 22,28 %; 2019: 26,40 %).

Davon begingen 21,32 % (288) Diebstähle und 33,38 % (451) Rohheitsdelikte. 113 Tatverdächtige bzw. 8,36 % wurden als Beschuldigte bei Betrugsverfahren erfasst. 12,51 % (169 Personen) unter 21 Jahren wurden als Tatverdächtige bei Betäubungsmittel delikten ermittelt.

3.3 Nichtdeutsche Tatverdächtige

Von den 5.842 ermittelten Tatverdächtigten des Jahres 2022 waren 32,69 %

(1.910) nichtdeutscher Herkunft (2021: 1.732 TV; 2019: 1.587 TV).

1.542 (80,73 %) der 2022 ermittelten nichtdeutschen Tatverdächtigten waren männlich und 368 (19,27 %) waren weiblichen Geschlechts. 315 (16,49 %) nichtdeutsche Tatverdächtige waren unter 21 Jahre alt. 1.595 (2021: 1.470; 2019: 1.243) nichtdeutsche Tatverdächtige sind dem Erwachsenenalter zuzuordnen.

4 Opfer

In der polizeilichen Kriminalstatistik werden Opferdaten dann erfasst, wenn es sich um Straftaten handelt, die das Leben, die sexuelle Selbstbestimmung, körperliche Unversehrtheit oder persönliche Freiheit beeinträchtigen.

Die Geschädigten der Diebstahls- oder Vermögensdelikte gelten im Sinne der Polizeilichen Kriminalstatistik nicht als Opfer. Eine Ausnahme sind die Raubdelikte, die zur Gruppe der Rohheitsdelikte gehören. Hier werden sowohl die Opfer als auch die Schadenssummen erfasst.

4.1 Allgemeines

Im Jahr 2022 wurden 2.818 Straftaten erfasst, zu denen auch Opferdaten erhoben wurden (2021: 2.345 und 2019: 2.191 Straftaten). Im Berichtszeitraum wurden 3.286 Opfer gezählt. 1.912 Opfer (58,19 %) waren männlich und 1.374 (41,81 %) weiblich. 868 Personen (26,42 %) waren unter 21 Jahre alt.

Bei den Straftaten gegen die sexuelle Selbstbestimmung wurden 197 Frauen und 31 Männer Opfer. 49 weibliche Geschädigte wurden Opfer einer Vergewaltigung.

Der höchste Opferanteil war bei den sog. Rohheitsdelikten zu verzeichnen. 2.747 Personen (2021: 2.309 Personen; 2019: 2.697 Personen) wurden Opfer. Von ihnen waren 1.649 Männer und 1.098 Frauen. 63 Personen, davon 46 Männer und 17 Frauen, wurden Geschädigte eines Raubes. Es gab insgesamt 1.947 Opfer von Körperverletzungen (1217 männlich, 730 weiblich). 737 Opfer (386 männlich, 351 weiblich) mussten einen Angriff auf ihre persönliche Freiheit hinnehmen, dabei handelt es sich vorwiegend um Bedrohungs- und Nötigungstatbestände.

4.2 Kinder / Jugendliche / Heranwachsende

Von den unter 21-jährigen Geschädigten einer Straftat waren 487 männlich und 381 weiblich. Die meisten von ihnen (375 männliche, 176 weibliche Personen) wurden Opfer von Körperverletzungsdelikten.

Bei den Straftaten gegen die sexuelle Selbstbestimmung waren 152 Geschädigte unter 21 Jahre alt. 127 von ihnen waren weiblich, 25 männlich. Am stärksten betroffen waren Kinder im Alter von sechs bis 14 Jahren mit insgesamt 64 Opfern. Davon waren 46 Opfer weiblich (71,87 %) und 18 Opfer männlich (28,13 %).

5 Schaden

Ein Schaden im Sinne der Polizeilichen Kriminalstatistik ist grundsätzlich der Geldwert eines unrechtmäßig erlangten Gutes. Gemeint ist damit z. B. das aus dem Kfz entwendete Navigationsgerät, der Schmuck beim Wohnungseinbruch oder das Geld beim Automa-

tenaufbruch. Der entstandene Sachschaden zählt dabei nicht.

Bei den Vermögensdelikten bedeutet Schaden die Wertminderung des tatsächlichen Kapitals.

5.1 Delikte mit Schadenssummen

Bei den Raub-, Eigentums-, Fälschungs- und Vermögensdelikten sowie bei strafrechtlichen Nebengesetzen aus dem Wirtschaftssektor und den Erpressungen wird die Schadenssumme festgehalten. Die übrigen Straftaten, wie z. B. Beleidigungen, Sachbeschädigungen, Betäubungsmitteldelikte, weisen in der Polizeilichen Kriminalstatistik keine Schadenssummen aus.

Bei 7.015 von 14.100 Straftaten wurden Schadenssummen erfasst.

Diese Straftaten verteilen sich wie folgt:

| | |
|-------|--------------------|
| 57 | Raubdelikte |
| 4.778 | Diebstähle |
| 2.110 | Vermögensdelikte |
| 37 | Erpressungen |
| 91 | Wirtschaftsdelikte |

Die statistisch erfasste Schadenssumme betrug für das Jahr 2022 13.136.340,- Euro. Dem stehen für das Jahr 2021 10.306.268,- Euro sowie aus dem Jahr 2019 ein Schaden in Höhe von 22.471.030,- Euro gegenüber.

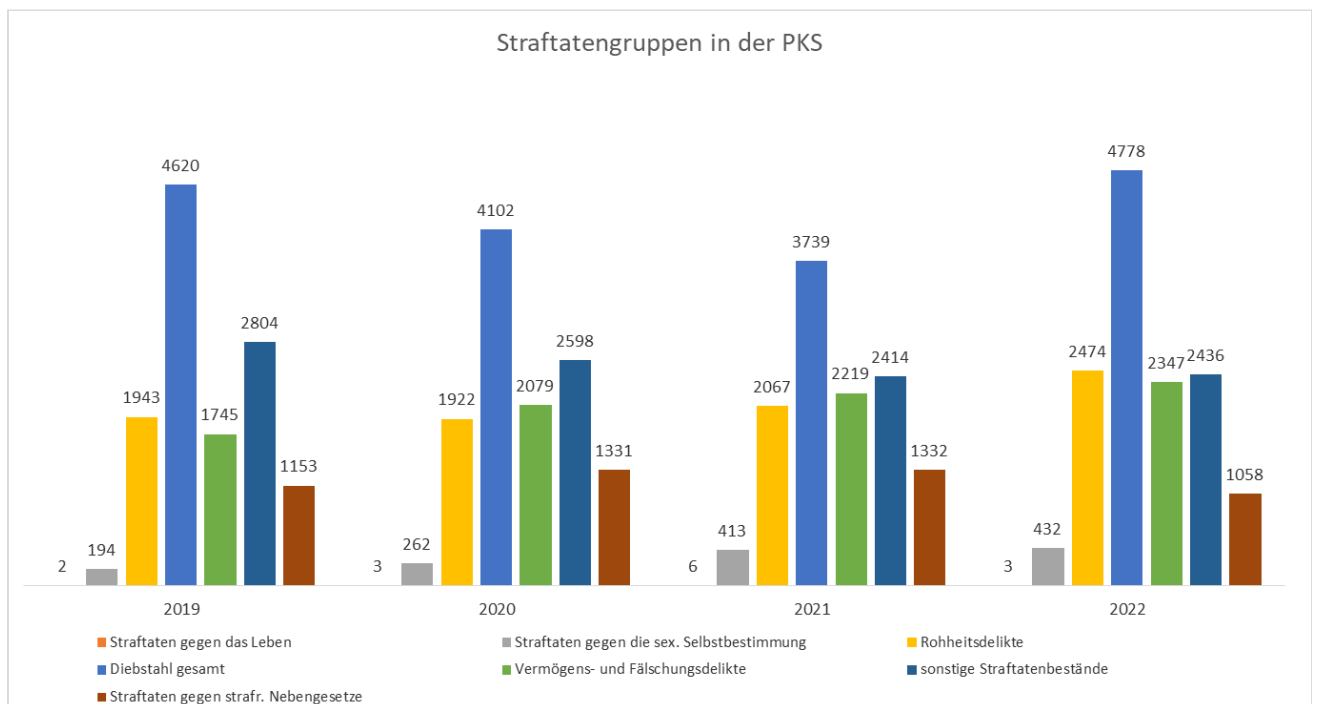
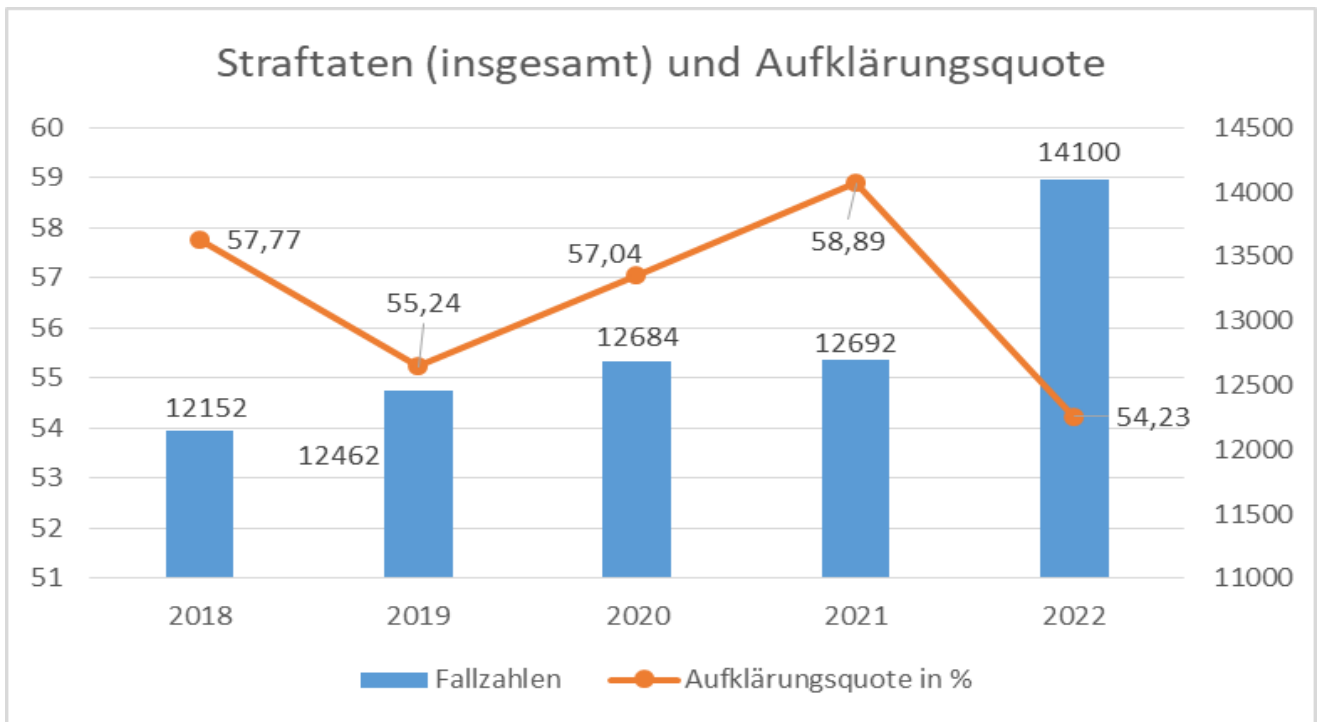
Damit hat sich die Schadenssumme im Vergleich zum Vorjahr um 2.830.072,- Euro erhöht.

Polizeiliche Kriminalstatistik 2022



Anlagen

**Der Landrat als
Kreispolizeibehörde
Warendorf**



Kriminalitätsanalyse

Stand: 23.01.2023

Kreis Warendorf



Einwohner: 278.176
Fläche (km²): 1.319,41

Kriminalitätshäufigkeitszahl: 4.575 (Vorjahr)
Kriminalitätshäufigkeitszahl: 5.069 (akt. Jahr)
Kriminalitätshäufigkeitszahl (Land): 7.624 (akt. Jahr)

| ausgewählte Delikte | 2018 | | 2019 | | 2020 | | 2021 | | 2022 | |
|----------------------------------|---------------|--------------|---------------|--------------|---------------|--------------|---------------|--------------|---------------|--------------|
| | Straftaten | Aufkl. in % | Straftaten | Aufkl. in % | Straftaten | Aufkl. in % | Straftaten | Aufkl. in % | Straftaten | Aufkl. in % |
| Straftaten gesamt | 12.152 | 57,78 | 12.462 | 55,24 | 12.684 | 57,04 | 12.692 | 58,89 | 14.100 | 54,23 |
| Straftaten gegen das Leben | 5 | 100,00 | 3 | 100,00 | 3 | 100,00 | 6 | 66,67 | 3 | 100,00 |
| Straft. g. d. sex. Selbstbestim. | 166 | 77,71 | 194 | 83,51 | 262 | 87,79 | 413 | 90,31 | 432 | 92,36 |
| <i>davon Vergewaltigung</i> | 22 | 86,36 | 23 | 78,26 | 34 | 85,29 | 29 | 96,55 | 49 | 91,84 |
| Roheitsdelikte | 1.821 | 90,33 | 1.943 | 89,60 | 1.922 | 92,30 | 2.067 | 90,86 | 2.474 | 90,58 |
| <i>davon Raub</i> | 78 | 53,85 | 90 | 64,44 | 76 | 71,05 | 57 | 66,67 | 56 | 64,29 |
| <i>davon Körperverletzung</i> | 1.259 | 92,14 | 1.366 | 91,43 | 1.355 | 93,80 | 1.399 | 92,14 | 1.778 | 91,28 |
| Diebstahl gesamt | 4.714 | 31,74 | 4.620 | 23,64 | 4.102 | 24,87 | 3.739 | 27,60 | 4.778 | 23,84 |
| <i>davon Fahrraddiebstahl</i> | 1.445 | 11,63 | 1.233 | 10,22 | 913 | 11,06 | 836 | 8,73 | 1.100 | 7,91 |
| <i>Ladendiebstahl</i> | 579 | 90,50 | 571 | 85,99 | 533 | 82,36 | 449 | 85,75 | 644 | 80,12 |
| <i>Geschäftseinbruch</i> | 67 | 31,34 | 81 | 20,99 | 62 | 29,03 | 49 | 30,61 | 55 | 16,36 |
| <i>Wohnungseinbruch</i> | 237 | 24,05 | 334 | 14,37 | 331 | 12,99 | 217 | 24,88 | 204 | 7,84 |
| <i>Taschendiebstahl</i> | 165 | 7,88 | 123 | 2,44 | 230 | 0,87 | 203 | 6,40 | 228 | 3,95 |
| <i>an/aus KFZ</i> | 571 | 53,59 | 579 | 12,78 | 525 | 6,48 | 469 | 10,45 | 564 | 7,27 |
| Verm.- u. Fälschungsd. | 1.801 | 80,46 | 1.745 | 77,48 | 2.079 | 65,70 | 2.219 | 61,56 | 2.347 | 56,07 |
| <i>davon Betrug</i> | 1.400 | 82,71 | 1.341 | 79,57 | 1.597 | 68,25 | 1.718 | 59,78 | 1.804 | 51,50 |
| sonstige Straftatbestände | 2.494 | 49,40 | 2.804 | 52,03 | 2.985 | 53,10 | 2.916 | 54,53 | 3.008 | 54,52 |
| <i>davon Sachbeschädigung</i> | 1.537 | 26,61 | 1.711 | 28,76 | 1.813 | 31,38 | 1.558 | 25,80 | 1.571 | 26,61 |
| strafrechtliche Nebengesetze | 1.151 | 92,53 | 1.153 | 93,24 | 1.331 | 94,44 | 1.332 | 92,42 | 1.058 | 85,92 |
| <i>davon Rauschgiftdelikte</i> | 917 | 93,24 | 904 | 93,92 | 1.058 | 94,71 | 1.036 | 93,92 | 753 | 94,02 |
| Gewaltkriminalität | 371 | 82,21 | 403 | 79,65 | 371 | 85,18 | 381 | 84,51 | 510 | 85,69 |
| Straßenkriminalität | 3.831 | 24,69 | 3.721 | 19,97 | 3.460 | 21,10 | 3.076 | 17,98 | 3.504 | 17,61 |

erstellt von Lars Donatin, LStab



Kriminalitätsanalyse

Stand: 23.01.2023

Stadt Ahlen



Einwohner: 52.627

Fläche (km²): 123,13

Kriminalitätshäufigkeitszahl: 5.646 (Vorjahr)

Kriminalitätshäufigkeitszahl: 6.685 (akt. Jahr)

Kriminalitätshäufigkeitszahl (Kreis): 5.069 (akt. Jahr)

| ausgewählte Delikte | 2018 | | 2019 | | 2020 | | 2021 | | 2022 | |
|----------------------------------|--------------|--------------|--------------|--------------|--------------|--------------|--------------|--------------|--------------|--------------|
| | Straftaten | Aufkl. in % | Straftaten | Aufkl. in % | Straftaten | Aufkl. in % | Straftaten | Aufkl. in % | Straftaten | Aufkl. in % |
| Straftaten gesamt | 3.139 | 57,02 | 3.106 | 55,28 | 3.153 | 59,25 | 2.972 | 62,55 | 3.518 | 56,99 |
| Straftaten gegen das Leben | 0 | 0,00 | 0 | 0,00 | 1 | 100,00 | 3 | 66,67 | 1 | 100,00 |
| Straft. g. d. sex. Selbstbestim. | 52 | 78,85 | 51 | 88,24 | 52 | 86,54 | 100 | 96,00 | 108 | 93,52 |
| davon Vergewaltigung | 5 | 80,00 | 7 | 85,71 | 5 | 100,00 | 6 | 100,00 | 9 | 100,00 |
| Roheitsdelikte | 486 | 87,65 | 535 | 88,04 | 538 | 91,45 | 541 | 92,24 | 685 | 91,09 |
| davon Raub | 22 | 36,36 | 26 | 65,38 | 15 | 86,67 | 15 | 73,33 | 14 | 85,71 |
| davon Körperverletzung | 337 | 89,91 | 376 | 88,83 | 383 | 92,17 | 389 | 93,57 | 504 | 91,07 |
| Diebstahl gesamt | 1.213 | 30,59 | 1.106 | 22,51 | 984 | 23,78 | 833 | 30,01 | 1.122 | 23,98 |
| davon Fahrraddiebstahl | 372 | 11,83 | 287 | 10,10 | 201 | 16,42 | 181 | 10,50 | 228 | 6,14 |
| Ladendiebstahl | 215 | 91,63 | 145 | 85,52 | 130 | 79,23 | 94 | 90,43 | 148 | 77,70 |
| Geschäftseinbruch | 8 | 62,50 | 15 | 20,00 | 14 | 42,86 | 8 | 50,00 | 11 | 9,09 |
| Wohnungseinbruch | 54 | 25,93 | 74 | 5,41 | 85 | 12,94 | 58 | 34,48 | 54 | 3,70 |
| Taschendiebstahl | 43 | 11,63 | 31 | 3,23 | 84 | 0,00 | 45 | 13,33 | 75 | 2,67 |
| an/aus KFZ | 83 | 8,43 | 142 | 11,27 | 135 | 2,96 | 106 | 9,43 | 88 | 11,36 |
| Verm.- u. Fälschungsd. | 416 | 80,29 | 417 | 76,74 | 477 | 71,28 | 493 | 68,76 | 540 | 60,56 |
| davon Betrug | 330 | 84,85 | 330 | 77,88 | 380 | 75,26 | 372 | 66,94 | 403 | 56,58 |
| sonstige Straftatbestände | 633 | 47,71 | 719 | 53,13 | 805 | 59,63 | 681 | 55,51 | 808 | 57,30 |
| davon Sachbeschädigung | 378 | 24,34 | 429 | 28,90 | 486 | 37,24 | 348 | 24,14 | 405 | 29,14 |
| strafrechtliche Nebengesetze | 339 | 93,22 | 278 | 89,93 | 296 | 93,24 | 321 | 91,90 | 254 | 86,61 |
| davon Rauschgiftdelikte | 277 | 93,86 | 208 | 89,90 | 213 | 92,49 | 256 | 93,36 | 176 | 93,75 |
| Gewaltkriminalität | 100 | 73,00 | 119 | 78,99 | 102 | 92,16 | 105 | 87,62 | 138 | 87,68 |
| Straßenkriminalität | 901 | 17,31 | 910 | 19,67 | 888 | 24,21 | 690 | 18,84 | 809 | 19,16 |

erstellt von Lars Donatin, LStab



Kriminalitätsanalyse

Stand: 23.01.2023

Stadt Beckum



Einwohner: 36.737
Fläche (km²): 111,46

Kriminalitätshäufigkeitszahl: 5.653 (Vorjahr)
Kriminalitätshäufigkeitszahl: 6.696 (akt. Jahr)
Kriminalitätshäufigkeitszahl (Kreis): 5.069 (akt. Jahr)

| ausgewählte Delikte | 2018 | | 2019 | | 2020 | | 2021 | | 2022 | |
|--------------------------|--------------|--------------|--------------|--------------|--------------|--------------|--------------|--------------|--------------|--------------|
| | Straftaten | Aufkl. in % | Straftaten | Aufkl. in % | Straftaten | Aufkl. in % | Straftaten | Aufkl. in % | Straftaten | Aufkl. in % |
| Straftaten gesamt | 1.870 | 57,17 | 2.046 | 55,28 | 2.249 | 57,63 | 2.071 | 58,47 | 2.460 | 54,55 |

| | | | | | | | | | | |
|----------------------------|---|------|---|--------|---|------|---|-------|---|--------|
| Straftaten gegen das Leben | 0 | 0,00 | 2 | 100,00 | 0 | 0,00 | 2 | 50,00 | 1 | 100,00 |
|----------------------------|---|------|---|--------|---|------|---|-------|---|--------|

| | | | | | | | | | | |
|----------------------------------|----|-------|----|-------|----|-------|----|--------|----|-------|
| Straft. g. d. sex. Selbstbestim. | 16 | 81,25 | 27 | 62,96 | 38 | 89,47 | 84 | 92,86 | 57 | 89,47 |
| davon Vergewaltigung | 0 | 0,00 | 4 | 0,00 | 5 | 80,00 | 2 | 100,00 | 13 | 84,62 |

| | | | | | | | | | | |
|------------------------|-----|-------|-----|-------|-----|-------|-----|-------|-----|-------|
| Roheitsdelikte | 262 | 91,22 | 350 | 90,29 | 345 | 93,04 | 354 | 86,16 | 447 | 88,59 |
| davon Raub | 15 | 53,33 | 16 | 56,25 | 13 | 84,62 | 19 | 57,89 | 12 | 58,33 |
| davon Körperverletzung | 171 | 93,57 | 236 | 91,10 | 254 | 93,70 | 239 | 90,79 | 322 | 90,37 |

| | | | | | | | | | | |
|------------------------|-----|-------|-----|-------|-----|-------|-----|-------|-----|-------|
| Diebstahl gesamt | 802 | 34,66 | 800 | 25,38 | 837 | 29,51 | 636 | 32,55 | 821 | 26,07 |
| davon Fahrraddiebstahl | 222 | 20,27 | 214 | 9,81 | 159 | 11,95 | 108 | 10,19 | 145 | 15,17 |
| Ladendiebstahl | 121 | 91,74 | 127 | 95,28 | 143 | 87,41 | 93 | 89,25 | 135 | 71,85 |
| Geschäftseinbruch | 4 | 50,00 | 11 | 27,27 | 12 | 8,33 | 13 | 38,46 | 11 | 9,09 |
| Wohnungseinbruch | 36 | 41,67 | 50 | 8,00 | 61 | 21,31 | 36 | 27,78 | 19 | 26,32 |
| Taschendiebstahl | 17 | 11,76 | 17 | 0,00 | 37 | 0,00 | 53 | 7,55 | 47 | 2,13 |
| an/aus KFZ | 96 | 20,83 | 106 | 5,66 | 109 | 11,93 | 94 | 12,77 | 113 | 7,08 |

| | | | | | | | | | | |
|------------------------|-----|-------|-----|-------|-----|-------|-----|-------|-----|-------|
| Verm.- u. Fälschungsd. | 284 | 80,63 | 320 | 82,19 | 342 | 65,50 | 344 | 54,07 | 391 | 54,22 |
| davon Betrug | 237 | 83,12 | 259 | 85,33 | 259 | 63,32 | 263 | 49,81 | 312 | 50,64 |

| | | | | | | | | | | |
|---------------------------|-----|-------|-----|-------|-----|-------|-----|-------|-----|-------|
| sonstige Straftatbestände | 362 | 48,34 | 412 | 49,51 | 461 | 55,53 | 411 | 52,55 | 518 | 54,05 |
| davon Sachbeschädigung | 227 | 24,67 | 238 | 20,17 | 248 | 31,85 | 253 | 30,43 | 288 | 26,04 |

| | | | | | | | | | | |
|------------------------------|-----|-------|-----|-------|-----|-------|-----|-------|-----|-------|
| strafrechtliche Nebengesetze | 144 | 93,75 | 135 | 93,33 | 226 | 94,69 | 240 | 90,83 | 225 | 83,56 |
| davon Rauschgiftdelikte | 109 | 93,58 | 104 | 93,27 | 176 | 94,89 | 188 | 93,09 | 161 | 94,41 |

| | | | | | | | | | | |
|--------------------|----|-------|----|-------|----|-------|----|-------|-----|-------|
| Gewaltkriminalität | 49 | 81,63 | 77 | 75,32 | 70 | 87,14 | 71 | 76,06 | 102 | 85,29 |
|--------------------|----|-------|----|-------|----|-------|----|-------|-----|-------|

| | | | | | | | | | | |
|---------------------|-----|-------|-----|-------|-----|-------|-----|-------|-----|-------|
| Straßenkriminalität | 609 | 23,48 | 607 | 16,14 | 567 | 21,52 | 525 | 21,71 | 581 | 18,42 |
|---------------------|-----|-------|-----|-------|-----|-------|-----|-------|-----|-------|

erstellt von Lars Donatin, LStab

Kriminalitätsanalyse

Stand: 23.01.2023

Gemeinde Beelen



Einwohner: 6.159

Fläche (km²): 31,35

Kriminalitätshäufigkeitszahl: 3.107 (Vorjahr)

Kriminalitätshäufigkeitszahl: 3.702 (akt. Jahr)

Kriminalitätshäufigkeitszahl (Kreis): 5.069 (akt. Jahr)

| ausgewählte Delikte | 2018 | | 2019 | | 2020 | | 2021 | | 2022 | |
|----------------------------------|------------|--------------|------------|--------------|------------|--------------|------------|--------------|------------|--------------|
| | Straftaten | Aufkl. in % | Straftaten | Aufkl. in % | Straftaten | Aufkl. in % | Straftaten | Aufkl. in % | Straftaten | Aufkl. in % |
| Straftaten gesamt | 191 | 59,69 | 210 | 59,52 | 216 | 65,28 | 190 | 54,74 | 228 | 56,14 |
| Straftaten gegen das Leben | 1 | 100,00 | 0 | 0,00 | 0 | 0,00 | 0 | 0,00 | 0 | 0,00 |
| Straft. g. d. sex. Selbstbestim. | 5 | 100,00 | 1 | 100,00 | 3 | 100,00 | 5 | 100,00 | 7 | 85,71 |
| davon Vergewaltigung | 2 | 100,00 | 0 | 0,00 | 1 | 100,00 | 1 | 100,00 | 4 | 100,00 |
| Roheitsdelikte | 34 | 94,12 | 33 | 96,97 | 33 | 96,97 | 38 | 94,74 | 49 | 93,88 |
| davon Raub | 3 | 100,00 | 2 | 100,00 | 0 | 0,00 | 2 | 0,00 | 1 | 100,00 |
| davon Körperverletzung | 25 | 96,00 | 23 | 95,65 | 25 | 100,00 | 20 | 100,00 | 34 | 91,18 |
| Diebstahl gesamt | 63 | 20,63 | 62 | 25,81 | 56 | 28,57 | 47 | 8,51 | 55 | 27,27 |
| davon Fahrraddiebstahl | 16 | 0,00 | 19 | 10,53 | 8 | 0,00 | 11 | 9,09 | 9 | 0,00 |
| Ladendiebstahl | 1 | 100,00 | 2 | 100,00 | 6 | 83,33 | 2 | 50,00 | 5 | 100,00 |
| Geschäftseinbruch | 2 | 50,00 | 1 | 100,00 | 0 | 0,00 | 0 | 0,00 | 0 | 0,00 |
| Wohnungseinbruch | 4 | 25,00 | 4 | 75,00 | 3 | 0,00 | 6 | 0,00 | 4 | 0,00 |
| Taschendiebstahl | 1 | 0,00 | 1 | 0,00 | 3 | 0,00 | 5 | 0,00 | 3 | 0,00 |
| an/aus KFZ | 7 | 14,29 | 7 | 14,29 | 7 | 0,00 | 5 | 0,00 | 11 | 9,09 |
| Verm.- u. Fälschungsd. | 19 | 63,16 | 29 | 62,07 | 43 | 72,09 | 40 | 62,50 | 49 | 61,22 |
| davon Betrug | 13 | 61,54 | 17 | 64,71 | 35 | 74,29 | 30 | 60,00 | 29 | 41,38 |
| sonstige Straftatbestände | 42 | 64,29 | 66 | 60,61 | 56 | 64,29 | 40 | 37,50 | 55 | 34,55 |
| davon Sachbeschädigung | 22 | 36,36 | 35 | 28,57 | 40 | 57,50 | 26 | 3,85 | 36 | 22,22 |
| strafrechtliche Nebengesetze | 27 | 88,89 | 19 | 94,74 | 25 | 92,00 | 20 | 95,00 | 13 | 92,31 |
| davon Rauschgiftdelikte | 20 | 95,00 | 11 | 100,00 | 20 | 90,00 | 18 | 100,00 | 5 | 80,00 |
| Gewaltkriminalität | 12 | 100,00 | 8 | 100,00 | 2 | 100,00 | 7 | 71,43 | 13 | 92,31 |
| Straßenkriminalität | 47 | 17,02 | 58 | 24,14 | 60 | 41,67 | 48 | 12,50 | 55 | 10,91 |

erstellt von Lars Donatin, LStab



Kriminalitätsanalyse

Stand: 23.01.2023

Stadt Drensteinfurt



Einwohner: 15.607
Fläche (km²): 106,60

Kriminalitätshäufigkeitszahl: 3.713 (Vorjahr)
Kriminalitätshäufigkeitszahl: 4.806 (akt. Jahr)
Kriminalitätshäufigkeitszahl (Kreis): 5.069 (akt. Jahr)

| ausgewählte Delikte | 2018 | | 2019 | | 2020 | | 2021 | | 2022 | |
|----------------------------------|------------|--------------|------------|--------------|------------|--------------|------------|--------------|------------|--------------|
| | Straftaten | Aufkl. in % | Straftaten | Aufkl. in % | Straftaten | Aufkl. in % | Straftaten | Aufkl. in % | Straftaten | Aufkl. in % |
| Straftaten gesamt | 499 | 49,90 | 607 | 46,95 | 602 | 51,99 | 577 | 46,79 | 750 | 43,33 |
| Straftaten gegen das Leben | 0 | 0,00 | 0 | 0,00 | 0 | 0,00 | 0 | 0,00 | 0 | 0,00 |
| Straft. g. d. sex. Selbstbestim. | 3 | 100,00 | 10 | 100,00 | 11 | 100,00 | 19 | 78,95 | 21 | 95,24 |
| davon Vergewaltigung | 1 | 100,00 | 1 | 100,00 | 3 | 100,00 | 1 | 100,00 | 0 | 0,00 |
| Roheitsdelikte | 72 | 98,61 | 83 | 92,77 | 82 | 93,90 | 64 | 92,19 | 103 | 91,26 |
| davon Raub | 2 | 150,00 | 7 | 85,71 | 4 | 50,00 | 3 | 33,33 | 3 | 66,67 |
| davon Körperverletzung | 49 | 97,96 | 57 | 92,98 | 64 | 96,88 | 47 | 93,62 | 72 | 93,06 |
| Diebstahl gesamt | 220 | 17,73 | 245 | 12,24 | 220 | 18,64 | 215 | 16,28 | 327 | 13,15 |
| davon Fahrraddiebstahl | 97 | 3,09 | 108 | 5,56 | 106 | 5,66 | 64 | 4,69 | 138 | 9,42 |
| Ladendiebstahl | 9 | 77,78 | 14 | 78,57 | 14 | 71,43 | 17 | 58,82 | 9 | 77,78 |
| Geschäftseinbruch | 0 | 0,00 | 6 | 0,00 | 3 | 33,33 | 4 | 0,00 | 2 | 0,00 |
| Wohnungseinbruch | 14 | 21,43 | 24 | 4,17 | 16 | 0,00 | 11 | 27,27 | 30 | 10,00 |
| Taschendiebstahl | 5 | 20,00 | 7 | 0,00 | 2 | 0,00 | 7 | 0,00 | 8 | 25,00 |
| an/aus KFZ | 17 | 11,76 | 19 | 10,53 | 28 | 25,00 | 32 | 6,25 | 36 | 11,11 |
| Verm.- u. Fälschungsd. | 76 | 76,32 | 101 | 80,20 | 131 | 68,70 | 111 | 64,86 | 128 | 64,06 |
| davon Betrug | 65 | 73,85 | 87 | 82,76 | 115 | 67,83 | 97 | 64,95 | 117 | 64,10 |
| sonstige Straftatbestände | 90 | 47,78 | 136 | 41,18 | 125 | 51,20 | 127 | 40,94 | 142 | 42,25 |
| davon Sachbeschädigung | 65 | 29,23 | 82 | 12,20 | 77 | 28,57 | 78 | 16,67 | 79 | 15,19 |
| strafrechtliche Nebengesetze | 38 | 92,11 | 32 | 96,88 | 33 | 90,91 | 41 | 90,24 | 29 | 89,66 |
| davon Rauschgiftdelikte | 34 | 94,12 | 20 | 95,00 | 25 | 96,00 | 29 | 86,21 | 20 | 100,00 |
| Gewaltkriminalität | 15 | 106,67 | 21 | 85,71 | 23 | 91,30 | 16 | 68,75 | 22 | 86,36 |
| Straßenkriminalität | 187 | 12,83 | 220 | 11,82 | 218 | 20,64 | 184 | 9,78 | 278 | 15,83 |

erstellt von Lars Donatin, LStab



Kriminalitätsanalyse

Stand: 23.01.2023

Stadt Ennigerloh



Einwohner: 19.639
 Fläche (km²): 125,56

Kriminalitätshäufigkeitszahl: 4.194 (Vorjahr)
 Kriminalitätshäufigkeitszahl: 4.201 (akt. Jahr)
 Kriminalitätshäufigkeitszahl (Kreis): 5.069 (akt. Jahr)

| ausgewählte Delikte | 2018 | | 2019 | | 2020 | | 2021 | | 2022 | |
|--------------------------|------------|--------------|------------|--------------|------------|--------------|------------|--------------|------------|--------------|
| | Straftaten | Aufkl. in % | Straftaten | Aufkl. in % | Straftaten | Aufkl. in % | Straftaten | Aufkl. in % | Straftaten | Aufkl. in % |
| Straftaten gesamt | 704 | 56,68 | 646 | 58,67 | 781 | 53,27 | 820 | 60,12 | 825 | 57,82 |

| | | | | | | | | | | |
|----------------------------|---|------|---|--------|---|--------|---|------|---|------|
| Straftaten gegen das Leben | 0 | 0,00 | 1 | 100,00 | 1 | 100,00 | 0 | 0,00 | 0 | 0,00 |
|----------------------------|---|------|---|--------|---|--------|---|------|---|------|

| | | | | | | | | | | |
|----------------------------------|---|--------|----|--------|----|-------|----|--------|----|--------|
| Straft. g. d. sex. Selbstbestim. | 9 | 66,67 | 13 | 92,31 | 24 | 91,67 | 12 | 100,00 | 25 | 100,00 |
| <i>davon Vergewaltigung</i> | 1 | 100,00 | 2 | 100,00 | 0 | 0,00 | 1 | 100,00 | 4 | 100,00 |

| | | | | | | | | | | |
|-------------------------------|-----|-------|-----|-------|-----|-------|-----|--------|-----|-------|
| Roheitsdelikte | 131 | 93,13 | 108 | 90,74 | 120 | 93,33 | 164 | 89,02 | 162 | 94,44 |
| <i>davon Raub</i> | 3 | 66,67 | 4 | 50,00 | 5 | 80,00 | 1 | 100,00 | 5 | 60,00 |
| <i>davon Körperverletzung</i> | 94 | 93,62 | 85 | 92,94 | 83 | 97,59 | 108 | 86,11 | 109 | 94,50 |

| | | | | | | | | | | |
|-------------------------------|-----|-------|-----|-------|-----|-------|-----|-------|-----|-------|
| Diebstahl gesamt | 249 | 24,50 | 221 | 32,13 | 210 | 22,86 | 200 | 24,00 | 249 | 31,33 |
| <i>davon Fahrraddiebstahl</i> | 48 | 12,50 | 30 | 10,00 | 18 | 5,56 | 35 | 11,43 | 43 | 4,65 |
| <i>Ladendiebstahl</i> | 20 | 95,00 | 31 | 80,65 | 21 | 85,71 | 27 | 70,37 | 48 | 81,25 |
| <i>Geschäftseinbruch</i> | 8 | 12,50 | 7 | 42,86 | 1 | 0,00 | 3 | 0,00 | 2 | 0,00 |
| <i>Wohnungseinbruch</i> | 19 | 21,05 | 25 | 20,00 | 23 | 4,35 | 10 | 10,00 | 16 | 0,00 |
| <i>Taschendiebstahl</i> | 10 | 10,00 | 5 | 0,00 | 10 | 0,00 | 8 | 12,50 | 9 | 0,00 |
| <i>an/aus KFZ</i> | 46 | 0,00 | 25 | 4,00 | 26 | 3,85 | 19 | 0,00 | 29 | 24,14 |

| | | | | | | | | | | |
|------------------------|----|-------|----|-------|-----|-------|-----|-------|-----|-------|
| Verm.- u. Fälschungsd. | 95 | 85,26 | 71 | 78,87 | 185 | 35,68 | 179 | 63,69 | 114 | 51,75 |
| <i>davon Betrug</i> | 55 | 81,82 | 41 | 70,73 | 75 | 49,33 | 147 | 63,95 | 78 | 50,00 |

| | | | | | | | | | | |
|-------------------------------|-----|-------|-----|-------|-----|-------|-----|-------|-----|-------|
| sonstige Straftatbestände | 168 | 49,40 | 174 | 48,85 | 165 | 56,97 | 193 | 55,96 | 203 | 54,68 |
| <i>davon Sachbeschädigung</i> | 99 | 21,21 | 109 | 22,02 | 109 | 43,12 | 88 | 19,32 | 102 | 25,49 |

| | | | | | | | | | | |
|--------------------------------|----|-------|----|-------|----|-------|----|-------|----|-------|
| strafrechtliche Nebengesetze | 52 | 88,46 | 58 | 96,55 | 76 | 96,05 | 72 | 90,28 | 72 | 70,83 |
| <i>davon Rauschgiftdelikte</i> | 36 | 83,33 | 45 | 95,56 | 64 | 95,31 | 58 | 91,38 | 37 | 97,30 |

| | | | | | | | | | | |
|--------------------|----|-------|----|-------|----|-------|----|-------|----|-------|
| Gewaltkriminalität | 37 | 94,59 | 22 | 81,82 | 21 | 85,71 | 30 | 76,67 | 31 | 87,10 |
|--------------------|----|-------|----|-------|----|-------|----|-------|----|-------|

| | | | | | | | | | | |
|---------------------|-----|-------|-----|-------|-----|-------|-----|-------|-----|-------|
| Straßenkriminalität | 207 | 16,91 | 162 | 16,05 | 159 | 30,19 | 147 | 16,33 | 177 | 19,77 |
|---------------------|-----|-------|-----|-------|-----|-------|-----|-------|-----|-------|

erstellt von Lars Donatin, LStab



Kriminalitätsanalyse

Stand: 23.01.2023

Gemeinde Everswinkel



Einwohner: 9.634

Fläche (km²): 69,12

Kriminalitätshäufigkeitszahl: 2.934 (Vorjahr)

Kriminalitätshäufigkeitszahl: 3.560 (akt. Jahr)

Kriminalitätshäufigkeitszahl (Kreis): 5.069 (akt. Jahr)

| ausgewählte Delikte | 2018 | | 2019 | | 2020 | | 2021 | | 2022 | |
|----------------------------------|------------|--------------|------------|--------------|------------|--------------|------------|--------------|------------|--------------|
| | Straftaten | Aufkl. in % | Straftaten | Aufkl. in % | Straftaten | Aufkl. in % | Straftaten | Aufkl. in % | Straftaten | Aufkl. in % |
| Straftaten gesamt | 221 | 58,82 | 227 | 45,37 | 294 | 56,46 | 282 | 57,45 | 343 | 56,85 |
| Straftaten gegen das Leben | 0 | 0,00 | 0 | 0,00 | 0 | 0,00 | 0 | 0,00 | 0 | 0,00 |
| Straft. g. d. sex. Selbstbestim. | 5 | 100,00 | 2 | 50,00 | 4 | 75,00 | 11 | 109,09 | 14 | 100,00 |
| davon Vergewaltigung | 1 | 100,00 | 0 | 0,00 | 1 | 100,00 | 2 | 100,00 | 2 | 100,00 |
| Roheitsdelikte | 39 | 89,74 | 36 | 91,67 | 54 | 88,89 | 44 | 90,91 | 65 | 93,85 |
| davon Raub | 0 | 0,00 | 2 | 0,00 | 2 | 50,00 | 0 | 0,00 | 1 | 100,00 |
| davon Körperverletzung | 29 | 89,66 | 22 | 100,00 | 36 | 86,11 | 33 | 87,88 | 46 | 91,30 |
| Diebstahl gesamt | 77 | 24,68 | 89 | 12,36 | 77 | 20,78 | 90 | 21,11 | 101 | 20,79 |
| davon Fahrraddiebstahl | 19 | 10,53 | 21 | 0,00 | 17 | 5,88 | 34 | 5,88 | 21 | 4,76 |
| Ladendiebstahl | 4 | 75,00 | 8 | 87,50 | 6 | 33,33 | 5 | 80,00 | 16 | 56,25 |
| Geschäftseinbruch | 0 | 0,00 | 3 | 0,00 | 0 | 0,00 | 1 | 0,00 | 0 | 0,00 |
| Wohnungseinbruch | 3 | 33,33 | 7 | 0,00 | 10 | 0,00 | 5 | 40,00 | 2 | 0,00 |
| Taschendiebstahl | 2 | 0,00 | 5 | 20,00 | 2 | 50,00 | 1 | 0,00 | 2 | 0,00 |
| an/aus KFZ | 21 | 4,76 | 10 | 0,00 | 9 | 0,00 | 13 | 15,38 | 11 | 0,00 |
| Verm.- u. Fälschungsd. | 24 | 79,17 | 23 | 65,22 | 37 | 56,76 | 45 | 64,44 | 56 | 60,71 |
| davon Betrug | 12 | 75,00 | 17 | 58,82 | 31 | 51,61 | 38 | 60,53 | 54 | 61,11 |
| sonstige Straftatbestände | 53 | 58,49 | 54 | 44,44 | 102 | 57,84 | 76 | 64,47 | 95 | 58,95 |
| davon Sachbeschädigung | 25 | 28,00 | 29 | 10,34 | 60 | 31,67 | 33 | 24,24 | 56 | 33,93 |
| strafrechtliche Nebengesetze | 23 | 91,30 | 23 | 82,61 | 20 | 95,00 | 16 | 81,25 | 12 | 75,00 |
| davon Rauschgiftdelikte | 17 | 94,12 | 21 | 80,95 | 17 | 94,12 | 14 | 92,86 | 6 | 83,33 |
| Gewaltkriminalität | 3 | 66,67 | 3 | 33,33 | 9 | 66,67 | 12 | 75,00 | 16 | 100,00 |
| Straßenkriminalität | 66 | 15,15 | 69 | 4,35 | 93 | 26,88 | 84 | 13,10 | 93 | 24,73 |

erstellt von Lars Donatin, LStab



Kriminalitätsanalyse

Stand: 23.01.2023

Stadt Oelde



Einwohner: wohner: 29.210

Fläche (km²): ε (km²): 102,77

Kriminalitätshäufigkeitszahl: 5.303 (Vorjahr)

Kriminalitätshäufigkeitszahl: 5.395 (akt. Jahr)

Kriminalitätshäufigkeitszahl (Kreis): 5.069 (akt. Jahr)

| ausgewählte Delikte | 2018 | | 2019 | | 2020 | | 2021 | | 2022 | |
|----------------------------------|--------------|--------------|--------------|--------------|--------------|--------------|--------------|--------------|--------------|--------------|
| | Straftaten | Aufkl. in % | Straftaten | Aufkl. in % | Straftaten | Aufkl. in % | Straftaten | Aufkl. in % | Straftaten | Aufkl. in % |
| Straftaten gesamt | 1.281 | 53,16 | 1.302 | 58,99 | 1.274 | 56,12 | 1.545 | 60,84 | 1.576 | 55,20 |
| Straftaten gegen das Leben | 0 | 0,00 | 0 | 0,00 | 1 | 100,00 | 0 | 0,00 | 1 | 100,00 |
| Straft. g. d. sex. Selbstbestim. | 22 | 63,64 | 20 | 85,00 | 16 | 75,00 | 28 | 85,71 | 33 | 87,88 |
| davon Vergewaltigung | 1 | 100,00 | 0 | 0,00 | 4 | 100,00 | 2 | 50,00 | 2 | 100,00 |
| Roheitsdelikte | 163 | 87,12 | 177 | 88,70 | 194 | 88,66 | 259 | 89,19 | 260 | 89,62 |
| davon Raub | 9 | 55,56 | 5 | 20,00 | 18 | 50,00 | 3 | 100,00 | 6 | 66,67 |
| davon Körperverletzung | 106 | 89,62 | 121 | 91,74 | 116 | 93,10 | 170 | 89,41 | 181 | 91,16 |
| Diebstahl gesamt | 518 | 27,80 | 473 | 30,87 | 423 | 28,61 | 479 | 36,12 | 602 | 33,55 |
| davon Fahrraddiebstahl | 170 | 13,53 | 73 | 6,85 | 73 | 8,22 | 83 | 14,46 | 144 | 9,72 |
| Ladendiebstahl | 77 | 84,42 | 98 | 78,57 | 89 | 76,40 | 100 | 83,00 | 163 | 83,44 |
| Geschäftseinbruch | 12 | 8,33 | 5 | 0,00 | 3 | 100,00 | 10 | 30,00 | 7 | 42,86 |
| Wohnungseinbruch | 45 | 20,00 | 35 | 25,71 | 34 | 23,53 | 26 | 15,38 | 20 | 10,00 |
| Taschendiebstahl | 22 | 4,55 | 16 | 6,25 | 29 | 3,45 | 29 | 3,45 | 17 | 11,76 |
| an/aus KFZ | 42 | 11,90 | 85 | 23,53 | 64 | 4,69 | 44 | 4,55 | 83 | 2,41 |
| Verm.- u. Fälschungsd. | 205 | 87,32 | 183 | 81,42 | 208 | 64,90 | 209 | 57,89 | 269 | 53,16 |
| davon Betrug | 160 | 93,75 | 145 | 84,83 | 174 | 65,52 | 159 | 53,46 | 195 | 47,69 |
| sonstige Straftatbestände | 286 | 45,10 | 363 | 61,16 | 304 | 50,66 | 438 | 60,05 | 299 | 56,19 |
| davon Sachbeschädigung | 176 | 19,89 | 250 | 49,60 | 172 | 29,07 | 212 | 27,83 | 132 | 26,52 |
| strafrechtliche Nebengesetze | 87 | 83,91 | 86 | 89,53 | 128 | 93,75 | 132 | 96,97 | 112 | 83,93 |
| davon Rauschgiftdelikte | 65 | 80,00 | 66 | 90,91 | 107 | 92,52 | 86 | 96,51 | 81 | 90,12 |
| Gewaltkriminalität | 31 | 74,19 | 27 | 62,96 | 45 | 71,11 | 35 | 94,29 | 55 | 80,00 |
| Straßenkriminalität | 418 | 16,99 | 426 | 33,10 | 336 | 16,67 | 365 | 21,37 | 376 | 14,63 |

erstellt von Lars Donatin, LStab



Kriminalitätsanalyse

Stand: 23.01.2023

Gemeinde Ostbevern



Einwohner: 11.229

Fläche (km²): 89,65

Kriminalitätshäufigkeitszahl: 3.005 (Vorjahr)

Kriminalitätshäufigkeitszahl: 3.723 (akt. Jahr)

Kriminalitätshäufigkeitszahl (Kreis): 5.069 (akt. Jahr)

| ausgewählte Delikte | 2018 | | 2019 | | 2020 | | 2021 | | 2022 | |
|----------------------------------|------------|--------------|------------|--------------|------------|--------------|------------|--------------|------------|--------------|
| | Straftaten | Aufkl. in % | Straftaten | Aufkl. in % | Straftaten | Aufkl. in % | Straftaten | Aufkl. in % | Straftaten | Aufkl. in % |
| Straftaten gesamt | 352 | 52,27 | 385 | 56,10 | 348 | 54,31 | 334 | 52,69 | 418 | 51,44 |
| Straftaten gegen das Leben | 2 | 100,00 | 0 | 0,00 | 0 | 0,00 | 0 | 0,00 | 0 | 0,00 |
| Straft. g. d. sex. Selbstbestim. | 5 | 80,00 | 4 | 100,00 | 13 | 76,92 | 9 | 77,78 | 15 | 80,00 |
| davon Vergewaltigung | 1 | 100,00 | 0 | 0,00 | 1 | 100,00 | 2 | 100,00 | 1 | 100,00 |
| Roheitsdelikte | 49 | 89,80 | 51 | 88,24 | 42 | 90,48 | 38 | 89,47 | 67 | 94,03 |
| davon Raub | 1 | 0,00 | 2 | 50,00 | 1 | 0,00 | 2 | 50,00 | 0 | 0,00 |
| davon Körperverletzung | 29 | 93,10 | 39 | 87,18 | 32 | 90,63 | 24 | 91,67 | 46 | 91,30 |
| Diebstahl gesamt | 125 | 22,40 | 143 | 24,48 | 118 | 16,10 | 105 | 17,14 | 127 | 15,75 |
| davon Fahrraddiebstahl | 43 | 6,98 | 41 | 2,44 | 31 | 3,23 | 24 | 0,00 | 38 | 2,63 |
| Ladendiebstahl | 3 | 100,00 | 14 | 92,86 | 11 | 90,91 | 10 | 90,00 | 6 | 100,00 |
| Geschäftseinbruch | 2 | 50,00 | 2 | 0,00 | 1 | 0,00 | 1 | 0,00 | 4 | 25,00 |
| Wohnungseinbruch | 2 | 0,00 | 10 | 50,00 | 12 | 8,33 | 3 | 0,00 | 5 | 0,00 |
| Taschendiebstahl | 9 | 11,11 | 4 | 0,00 | 6 | 0,00 | 2 | 0,00 | 6 | 0,00 |
| an/aus KFZ | 17 | 5,88 | 16 | 0,00 | 22 | 0,00 | 18 | 11,11 | 17 | 0,00 |
| Verm.- u. Fälschungsd. | 56 | 85,71 | 59 | 86,44 | 72 | 79,17 | 69 | 76,81 | 82 | 60,98 |
| davon Betrug | 46 | 91,30 | 53 | 90,57 | 66 | 83,33 | 59 | 77,97 | 67 | 59,70 |
| sonstige Straftatbestände | 84 | 36,90 | 78 | 39,74 | 73 | 53,42 | 98 | 51,02 | 96 | 41,67 |
| davon Sachbeschädigung | 63 | 20,63 | 55 | 20,00 | 42 | 38,10 | 55 | 25,45 | 61 | 14,75 |
| strafrechtliche Nebengesetze | 31 | 87,10 | 50 | 100,00 | 30 | 86,67 | 15 | 93,33 | 31 | 96,77 |
| davon Rauschgiftdelikte | 25 | 92,00 | 46 | 100,00 | 22 | 95,45 | 11 | 90,91 | 30 | 96,67 |
| Gewaltkriminalität | 5 | 80,00 | 11 | 72,73 | 6 | 50,00 | 9 | 77,78 | 9 | 88,89 |
| Straßenkriminalität | 133 | 14,29 | 112 | 10,71 | 98 | 13,27 | 97 | 14,43 | 127 | 11,02 |


erstellt von Lars Donatin, LStab



Kriminalitätsanalyse

Stand: 23.01.2023

Stadt Sassenberg



Einwohner: 14.258

Fläche (km²): 78,08

Kriminalitätshäufigkeitszahl: 3.088 (Vorjahr)

Kriminalitätshäufigkeitszahl: 3.416 (akt. Jahr)

Kriminalitätshäufigkeitszahl (Kreis): 5.069 (akt. Jahr)

| ausgewählte Delikte | 2018 | | 2019 | | 2020 | | 2021 | | 2022 | |
|----------------------------------|------------|--------------|------------|--------------|------------|--------------|------------|--------------|------------|--------------|
| | Straftaten | Aufkl. in % | Straftaten | Aufkl. in % | Straftaten | Aufkl. in % | Straftaten | Aufkl. in % | Straftaten | Aufkl. in % |
| Straftaten gesamt | 422 | 49,53 | 433 | 55,20 | 379 | 56,99 | 439 | 56,04 | 487 | 48,87 |
| Straftaten gegen das Leben | 0 | 0,00 | 0 | 0,00 | 0 | 0,00 | 0 | 0,00 | 0 | 0,00 |
| Straft. g. d. sex. Selbstbestim. | 6 | 83,33 | 9 | 88,89 | 4 | 75,00 | 26 | 100,00 | 16 | 112,50 |
| davon Vergewaltigung | 2 | 100,00 | 1 | 100,00 | 0 | 0,00 | 4 | 100,00 | 1 | 100,00 |
| Roheitsdelikte | 61 | 95,08 | 58 | 93,10 | 67 | 94,03 | 56 | 94,64 | 80 | 87,50 |
| davon Raub | 6 | 66,67 | 3 | 100,00 | 2 | 0,00 | 2 | 100,00 | 1 | 0,00 |
| davon Körperverletzung | 42 | 97,62 | 40 | 95,00 | 55 | 96,36 | 36 | 97,22 | 61 | 90,16 |
| Diebstahl gesamt | 180 | 13,33 | 155 | 17,42 | 121 | 19,83 | 124 | 26,61 | 186 | 20,43 |
| davon Fahrraddiebstahl | 45 | 13,33 | 47 | 8,51 | 30 | 6,67 | 33 | 18,18 | 44 | 11,36 |
| Ladendiebstahl | 5 | 100,00 | 11 | 90,91 | 5 | 80,00 | 8 | 75,00 | 10 | 100,00 |
| Geschäftseinbruch | 7 | 28,57 | 1 | 0,00 | 5 | 20,00 | 1 | 0,00 | 2 | 0,00 |
| Wohnungseinbruch | 7 | 0,00 | 16 | 12,50 | 8 | 12,50 | 7 | 57,14 | 10 | 30,00 |
| Taschendiebstahl | 7 | 0,00 | 0 | 0,00 | 3 | 0,00 | 2 | 0,00 | 5 | 0,00 |
| an/aus KFZ | 31 | 3,23 | 21 | 23,81 | 17 | 0,00 | 14 | 0,00 | 31 | 0,00 |
| Verm.- u. Fälschungsd. | 56 | 75,00 | 73 | 91,78 | 51 | 84,31 | 75 | 58,67 | 69 | 50,72 |
| davon Betrug | 37 | 72,97 | 54 | 94,44 | 41 | 82,93 | 44 | 47,73 | 50 | 44,00 |
| sonstige Straftatbestände | 73 | 54,79 | 98 | 44,90 | 93 | 44,09 | 112 | 45,54 | 100 | 49,00 |
| davon Sachbeschädigung | 41 | 29,27 | 60 | 20,00 | 63 | 26,98 | 60 | 15,00 | 57 | 26,32 |
| strafrechtliche Nebengesetze | 46 | 86,96 | 40 | 97,50 | 43 | 97,67 | 46 | 84,78 | 36 | 77,78 |
| davon Rauschgiftdelikte | 40 | 90,00 | 30 | 96,67 | 34 | 97,06 | 39 | 87,18 | 24 | 87,50 |
| Gewaltkriminalität | 19 | 89,47 | 13 | 92,31 | 11 | 72,73 | 14 | 100,00 | 16 | 81,25 |
| Straßenkriminalität | 129 | 14,73 | 140 | 19,29 | 114 | 17,54 | 104 | 11,54 | 141 | 21,28 |

erstellt von Lars Donatin, LStab



Kriminalitätsanalyse

Stand: 23.01.2023

Stadt Sendenhorst



Einwohner: 13.279

Fläche (km²): 96,95

Kriminalitätshäufigkeitszahl: 4.071 (Vorjahr)

Kriminalitätshäufigkeitszahl: 4.089 (akt. Jahr)

Kriminalitätshäufigkeitszahl (Kreis): 5.069 (akt. Jahr)

| ausgewählte Delikte | 2018 | | 2019 | | 2020 | | 2021 | | 2022 | |
|--------------------------|------------|--------------|------------|--------------|------------|--------------|------------|--------------|------------|--------------|
| | Straftaten | Aufkl. in % | Straftaten | Aufkl. in % | Straftaten | Aufkl. in % | Straftaten | Aufkl. in % | Straftaten | Aufkl. in % |
| Straftaten gesamt | 400 | 44,50 | 497 | 54,93 | 506 | 58,70 | 541 | 51,94 | 543 | 57,27 |

| | | | | | | | | | | |
|----------------------------|---|------|---|------|---|------|---|------|---|------|
| Straftaten gegen das Leben | 0 | 0,00 | 0 | 0,00 | 0 | 0,00 | 0 | 0,00 | 0 | 0,00 |
|----------------------------|---|------|---|------|---|------|---|------|---|------|

| | | | | | | | | | | |
|----------------------------------|---|-------|----|--------|----|--------|----|--------|----|--------|
| Straft. g. d. sex. Selbstbestim. | 5 | 60,00 | 10 | 100,00 | 27 | 92,59 | 13 | 76,92 | 21 | 100,00 |
| davon Vergewaltigung | 0 | 0,00 | 1 | 100,00 | 1 | 100,00 | 2 | 100,00 | 2 | 100,00 |

| | | | | | | | | | | |
|------------------------|----|-------|----|-------|-----|-------|----|--------|----|--------|
| Roheitsdelikte | 68 | 86,76 | 86 | 94,19 | 105 | 94,29 | 79 | 91,14 | 87 | 97,70 |
| davon Raub | 1 | 0,00 | 0 | 0,00 | 3 | 66,67 | 1 | 100,00 | 1 | 100,00 |
| davon Körperverletzung | 52 | 88,46 | 66 | 95,45 | 87 | 96,55 | 57 | 94,74 | 68 | 98,53 |

| | | | | | | | | | | |
|------------------------|-----|--------|-----|--------|-----|--------|-----|--------|-----|-------|
| Diebstahl gesamt | 155 | 18,06 | 188 | 14,36 | 151 | 19,87 | 183 | 19,67 | 211 | 32,23 |
| davon Fahrraddiebstahl | 63 | 15,87 | 60 | 5,00 | 50 | 2,00 | 42 | 4,76 | 34 | 0,00 |
| Ladendiebstahl | 6 | 100,00 | 9 | 100,00 | 11 | 100,00 | 16 | 100,00 | 20 | 90,00 |
| Geschäftseinbruch | 2 | 50,00 | 4 | 0,00 | 4 | 25,00 | 0 | 0,00 | 0 | 0,00 |
| Wohnungseinbruch | 7 | 28,57 | 21 | 0,00 | 9 | 33,33 | 12 | 25,00 | 17 | 0,00 |
| Taschendiebstahl | 2 | 0,00 | 2 | 0,00 | 3 | 0,00 | 7 | 0,00 | 15 | 6,67 |
| an/aus KFZ | 13 | 0,00 | 11 | 9,09 | 15 | 6,67 | 35 | 17,14 | 23 | 4,35 |

| | | | | | | | | | | |
|------------------------|----|-------|----|-------|----|-------|----|-------|----|-------|
| Verm.- u. Fälschungsd. | 45 | 71,11 | 60 | 73,33 | 85 | 67,06 | 82 | 47,56 | 88 | 51,14 |
| davon Betrug | 33 | 60,61 | 46 | 78,26 | 67 | 68,66 | 68 | 47,06 | 67 | 40,30 |

| | | | | | | | | | | |
|---------------------------|----|-------|----|-------|----|-------|-----|-------|----|-------|
| sonstige Straftatbestände | 98 | 29,59 | 88 | 53,41 | 97 | 48,45 | 127 | 56,69 | 91 | 53,85 |
| davon Sachbeschädigung | 72 | 13,89 | 57 | 31,58 | 53 | 16,98 | 76 | 34,21 | 45 | 26,67 |

| | | | | | | | | | | |
|------------------------------|----|-------|----|-------|----|-------|----|-------|----|-------|
| strafrechtliche Nebengesetze | 29 | 93,10 | 65 | 98,46 | 41 | 95,12 | 57 | 91,23 | 45 | 95,56 |
| davon Rauschgiftdelikte | 25 | 96,00 | 52 | 98,08 | 34 | 94,12 | 46 | 93,48 | 38 | 97,37 |

| | | | | | | | | | | |
|--------------------|----|-------|----|-------|----|-------|----|-------|----|--------|
| Gewaltkriminalität | 14 | 85,71 | 12 | 91,67 | 19 | 89,47 | 11 | 90,91 | 14 | 100,00 |
|--------------------|----|-------|----|-------|----|-------|----|-------|----|--------|

| | | | | | | | | | | |
|---------------------|-----|-------|-----|-------|-----|-------|-----|-------|-----|-------|
| Straßenkriminalität | 151 | 14,57 | 131 | 20,61 | 120 | 12,50 | 159 | 19,50 | 119 | 15,97 |
|---------------------|-----|-------|-----|-------|-----|-------|-----|-------|-----|-------|

erstellt von Lars Donatin, LStab



Kriminalitätsanalyse

Stand: 23.01.2023

Stadt Telgte



Einwohner: 19.982

Fläche (km²): 90,84

Kriminalitätshäufigkeitszahl: 4.516 (Vorjahr)

Kriminalitätshäufigkeitszahl: 3.974 (akt. Jahr)

Kriminalitätshäufigkeitszahl (Kreis): 5.069 (akt. Jahr)

| ausgewählte Delikte | 2018 | | 2019 | | 2020 | | 2021 | | 2022 | |
|----------------------------------|------------|--------------|------------|--------------|------------|--------------|------------|--------------|------------|--------------|
| | Straftaten | Aufkl. in % | Straftaten | Aufkl. in % | Straftaten | Aufkl. in % | Straftaten | Aufkl. in % | Straftaten | Aufkl. in % |
| Straftaten gesamt | 839 | 56,02 | 804 | 51,37 | 751 | 47,80 | 896 | 56,25 | 794 | 48,36 |
| Straftaten gegen das Leben | 1 | 100,00 | 0 | 0,00 | 0 | 0,00 | 1 | 100,00 | 0 | 0,00 |
| Straft. g. d. sex. Selbstbestim. | 14 | 71,43 | 9 | 100,00 | 19 | 89,47 | 38 | 71,05 | 42 | 90,48 |
| davon Vergewaltigung | 5 | 80,00 | 1 | 100,00 | 5 | 80,00 | 1 | 100,00 | 3 | 100,00 |
| Roheitsdelikte | 129 | 89,92 | 120 | 92,50 | 81 | 88,89 | 124 | 94,35 | 115 | 87,83 |
| davon Raub | 7 | 28,57 | 8 | 62,50 | 1 | 100,00 | 5 | 80,00 | 1 | 0,00 |
| davon Körperverletzung | 89 | 91,01 | 84 | 97,62 | 46 | 84,78 | 81 | 96,30 | 78 | 89,74 |
| Diebstahl gesamt | 325 | 17,85 | 342 | 20,18 | 294 | 16,67 | 285 | 23,16 | 276 | 20,29 |
| davon Fahrraddiebstahl | 125 | 8,80 | 99 | 7,07 | 81 | 7,41 | 70 | 0,00 | 60 | 0,00 |
| Ladendiebstahl | 24 | 100,00 | 20 | 85,00 | 15 | 100,00 | 17 | 100,00 | 30 | 86,67 |
| Geschäftseinbruch | 8 | 25,00 | 10 | 40,00 | 10 | 10,00 | 1 | 100,00 | 3 | 0,00 |
| Wohnungseinbruch | 13 | 15,38 | 23 | 26,09 | 27 | 3,70 | 17 | 5,88 | 4 | 0,00 |
| Taschendiebstahl | 13 | 7,69 | 10 | 0,00 | 15 | 0,00 | 18 | 0,00 | 19 | 0,00 |
| an/aus KFZ | 57 | 3,51 | 47 | 21,28 | 35 | 0,00 | 37 | 24,32 | 30 | 10,00 |
| Verm.- u. Fälschungsd. | 103 | 69,90 | 104 | 61,54 | 119 | 57,98 | 206 | 61,65 | 197 | 47,21 |
| davon Betrug | 78 | 73,08 | 74 | 59,46 | 103 | 56,31 | 168 | 64,29 | 164 | 43,90 |
| sonstige Straftatbestände | 181 | 71,27 | 137 | 51,82 | 141 | 41,84 | 167 | 55,09 | 131 | 51,15 |
| davon Sachbeschädigung | 103 | 60,19 | 81 | 30,86 | 86 | 19,77 | 99 | 33,33 | 73 | 26,03 |
| strafrechtliche Nebengesetze | 86 | 97,67 | 92 | 96,74 | 97 | 95,88 | 75 | 98,67 | 33 | 87,88 |
| davon Rauschgiftdelikte | 69 | 98,55 | 80 | 100,00 | 86 | 95,35 | 65 | 98,46 | 30 | 90,00 |
| Gewaltkriminalität | 33 | 78,79 | 22 | 86,36 | 15 | 80,00 | 23 | 95,65 | 20 | 90,00 |
| Straßenkriminalität | 304 | 24,01 | 241 | 19,50 | 217 | 10,14 | 231 | 18,61 | 205 | 17,56 |

erstellt von Lars Donatin, LStab



Kriminalitätsanalyse

Stand: 23.01.2023

Gemeinde Wadersloh



Einwohner: 12.669

Fläche (km²): 117,03

Kriminalitätshäufigkeitszahl: 2.620 (Vorjahr)

Kriminalitätshäufigkeitszahl: 3.126 (akt. Jahr)

Kriminalitätshäufigkeitszahl (Kreis): 5.069 (akt. Jahr)

| ausgewählte Delikte | 2018 | | 2019 | | 2020 | | 2021 | | 2022 | |
|--------------------------|------------|--------------|------------|--------------|------------|--------------|------------|--------------|------------|--------------|
| | Straftaten | Aufkl. in % | Straftaten | Aufkl. in % | Straftaten | Aufkl. in % | Straftaten | Aufkl. in % | Straftaten | Aufkl. in % |
| Straftaten gesamt | 327 | 53,52 | 308 | 56,49 | 320 | 57,50 | 329 | 65,35 | 396 | 55,81 |

| | | | | | | | | | | |
|----------------------------|---|--------|---|------|---|------|---|------|---|------|
| Straftaten gegen das Leben | 1 | 100,00 | 0 | 0,00 | 0 | 0,00 | 0 | 0,00 | 0 | 0,00 |
|----------------------------|---|--------|---|------|---|------|---|------|---|------|

| | | | | | | | | | | |
|----------------------------------|---|-------|---|--------|---|--------|----|--------|----|--------|
| Straft. g. d. sex. Selbstbestim. | 5 | 80,00 | 1 | 100,00 | 9 | 77,78 | 24 | 100,00 | 17 | 94,12 |
| davon Vergewaltigung | 0 | 0,00 | 1 | 100,00 | 1 | 100,00 | 2 | 100,00 | 2 | 100,00 |

| | | | | | | | | | | |
|------------------------|----|--------|----|--------|----|--------|----|-------|----|-------|
| Roheitsdelikte | 36 | 97,22 | 52 | 86,54 | 34 | 102,94 | 57 | 92,98 | 80 | 92,50 |
| davon Raub | 1 | 100,00 | 1 | 100,00 | 1 | 100,00 | 0 | 0,00 | 2 | 50,00 |
| davon Körperverletzung | 26 | 96,15 | 35 | 91,43 | 26 | 103,85 | 41 | 90,24 | 61 | 93,44 |

| | | | | | | | | | | |
|------------------------|-----|-------|-----|-------|-----|-------|----|--------|-----|--------|
| Diebstahl gesamt | 117 | 17,95 | 104 | 21,15 | 118 | 30,51 | 90 | 35,56 | 123 | 12,20 |
| davon Fahrraddiebstahl | 41 | 2,44 | 29 | 10,34 | 24 | 20,83 | 19 | 10,53 | 29 | 10,34 |
| Ladendiebstahl | 10 | 80,00 | 11 | 81,82 | 8 | 75,00 | 9 | 66,67 | 4 | 100,00 |
| Geschäftseinbruch | 0 | 0,00 | 3 | 0,00 | 4 | 75,00 | 1 | 100,00 | 2 | 0,00 |
| Wohnungseinbruch | 7 | 14,29 | 5 | 60,00 | 9 | 22,22 | 10 | 30,00 | 6 | 16,67 |
| Taschendiebstahl | 0 | 0,00 | 1 | 0,00 | 4 | 0,00 | 0 | 0,00 | 4 | 0,00 |
| an/aus KFZ | 15 | 0,00 | 13 | 0,00 | 13 | 7,69 | 8 | 0,00 | 33 | 0,00 |

| | | | | | | | | | | |
|------------------------|----|-------|----|-------|----|-------|----|-------|----|-------|
| Verm.- u. Fälschungsd. | 64 | 93,75 | 72 | 77,78 | 50 | 70,00 | 56 | 62,50 | 60 | 48,33 |
| davon Betrug | 54 | 98,15 | 63 | 79,37 | 40 | 62,50 | 48 | 62,50 | 47 | 36,17 |

| | | | | | | | | | | |
|---------------------------|----|-------|----|-------|----|-------|----|-------|----|-------|
| sonstige Straftatbestände | 77 | 36,36 | 61 | 55,74 | 70 | 50,00 | 64 | 59,38 | 75 | 66,67 |
| davon Sachbeschädigung | 64 | 29,69 | 32 | 15,63 | 40 | 22,50 | 34 | 35,29 | 35 | 45,71 |

| | | | | | | | | | | |
|------------------------------|----|-------|----|-------|----|-------|----|-------|----|-------|
| strafrechtliche Nebengesetze | 27 | 96,30 | 18 | 88,89 | 39 | 92,31 | 38 | 86,84 | 41 | 90,24 |
| davon Rauschgiftdelikte | 24 | 95,83 | 13 | 92,31 | 30 | 96,67 | 30 | 90,00 | 29 | 89,66 |

| | | | | | | | | | | |
|--------------------|---|--------|----|-------|---|--------|----|-------|----|-------|
| Gewaltkriminalität | 4 | 100,00 | 10 | 80,00 | 5 | 100,00 | 13 | 76,92 | 16 | 75,00 |
|--------------------|---|--------|----|-------|---|--------|----|-------|----|-------|

| | | | | | | | | | | |
|---------------------|-----|-------|----|-------|----|-------|----|-------|----|-------|
| Straßenkriminalität | 118 | 13,56 | 80 | 12,50 | 83 | 19,28 | 63 | 20,63 | 99 | 17,17 |
|---------------------|-----|-------|----|-------|----|-------|----|-------|----|-------|

erstellt von Lars Donatin, LStab



Kriminalitätsanalyse

Stand: 23.01.2023

Stadt Warendorf



Einwohner: 37.146

Fläche (km²): 176,88

Kriminalitätshäufigkeitszahl: 4.562 (Vorjahr)

Kriminalitätshäufigkeitszahl: 4.743 (akt. Jahr)

Kriminalitätshäufigkeitszahl (Kreis): 5.069 (akt. Jahr)

| ausgewählte Delikte | 2018 | | 2019 | | 2020 | | 2021 | | 2022 | |
|--------------------------|--------------|--------------|--------------|--------------|--------------|--------------|--------------|--------------|--------------|--------------|
| | Straftaten | Aufkl. in % | Straftaten | Aufkl. in % | Straftaten | Aufkl. in % | Straftaten | Aufkl. in % | Straftaten | Aufkl. in % |
| Straftaten gesamt | 1.904 | 72,01 | 1.891 | 56,11 | 1.811 | 59,36 | 1.696 | 59,73 | 1.762 | 53,12 |

| | | | | | | | | | | |
|----------------------------|---|------|---|------|---|------|---|------|---|------|
| Straftaten gegen das Leben | 0 | 0,00 | 0 | 0,00 | 0 | 0,00 | 0 | 0,00 | 0 | 0,00 |
|----------------------------|---|------|---|------|---|------|---|------|---|------|

| | | | | | | | | | | |
|----------------------------------|----|-------|----|--------|----|-------|----|--------|----|-------|
| Straft. g. d. sex. Selbstbestim. | 18 | 83,33 | 37 | 72,97 | 42 | 90,48 | 44 | 84,09 | 56 | 85,71 |
| davon Vergewaltigung | 3 | 66,67 | 5 | 100,00 | 7 | 57,14 | 3 | 100,00 | 6 | 66,67 |

| | | | | | | | | | | |
|------------------------|-----|-------|-----|-------|-----|-------|-----|-------|-----|-------|
| Roheitsdelikte | 291 | 91,41 | 254 | 87,01 | 227 | 93,83 | 249 | 93,57 | 274 | 87,96 |
| davon Raub | 8 | 75,00 | 14 | 78,57 | 11 | 90,91 | 4 | 75,00 | 9 | 44,44 |
| davon Körperverletzung | 210 | 93,33 | 182 | 90,11 | 148 | 95,27 | 154 | 93,51 | 196 | 88,78 |

| | | | | | | | | | | |
|------------------------|-----|--------|-----|-------|-----|-------|-----|-------|-----|-------|
| Diebstahl gesamt | 670 | 61,49 | 692 | 26,88 | 493 | 28,19 | 452 | 24,56 | 578 | 17,30 |
| davon Fahrraddiebstahl | 184 | 7,61 | 205 | 20,49 | 115 | 17,39 | 132 | 8,33 | 167 | 7,19 |
| Ladendiebstahl | 84 | 89,29 | 81 | 81,48 | 74 | 83,78 | 51 | 90,20 | 50 | 88,00 |
| Geschäftseinbruch | 14 | 28,57 | 13 | 23,08 | 5 | 20,00 | 6 | 16,67 | 11 | 18,18 |
| Wohnungseinbruch | 26 | 19,23 | 40 | 15,00 | 34 | 5,88 | 16 | 18,75 | 17 | 0,00 |
| Taschendiebstahl | 34 | 2,94 | 24 | 0,00 | 32 | 0,00 | 26 | 3,85 | 18 | 5,56 |
| an/aus KFZ | 126 | 211,11 | 77 | 15,58 | 45 | 8,89 | 44 | 9,09 | 59 | 8,47 |

| | | | | | | | | | | |
|------------------------|-----|-------|-----|-------|-----|-------|-----|-------|-----|-------|
| Verm.- u. Fälschungsd. | 357 | 78,99 | 233 | 72,10 | 279 | 70,97 | 310 | 58,71 | 304 | 58,22 |
| davon Betrug | 279 | 79,21 | 155 | 74,19 | 211 | 71,56 | 225 | 56,44 | 221 | 51,13 |

| | | | | | | | | | | |
|---------------------------|-----|-------|-----|-------|-----|-------|-----|-------|-----|-------|
| sonstige Straftatbestände | 346 | 53,47 | 418 | 52,39 | 493 | 44,83 | 382 | 53,93 | 395 | 57,72 |
| davon Sachbeschädigung | 202 | 27,23 | 254 | 30,71 | 337 | 23,74 | 196 | 25,00 | 202 | 26,73 |

| | | | | | | | | | | |
|------------------------------|-----|-------|-----|-------|-----|-------|-----|-------|-----|-------|
| strafrechtliche Nebengesetze | 222 | 95,05 | 257 | 93,39 | 277 | 96,03 | 259 | 94,21 | 155 | 91,61 |
| davon Rauschgiftdelikte | 176 | 96,59 | 208 | 94,71 | 230 | 96,96 | 196 | 96,43 | 116 | 97,41 |

| | | | | | | | | | | |
|--------------------|----|-------|----|-------|----|-------|----|-------|----|-------|
| Gewaltkriminalität | 49 | 83,67 | 58 | 84,48 | 43 | 86,05 | 35 | 91,43 | 58 | 79,31 |
|--------------------|----|-------|----|-------|----|-------|----|-------|----|-------|

| | | | | | | | | | | |
|---------------------|-----|-------|-----|-------|-----|-------|-----|-------|-----|-------|
| Straßenkriminalität | 560 | 62,32 | 565 | 23,54 | 507 | 21,30 | 379 | 15,57 | 444 | 17,12 |
|---------------------|-----|-------|-----|-------|-----|-------|-----|-------|-----|-------|

erstellt von Lars Donatin, LStab

Kreispolizeibehörde Warendorf
Waldenburger Straße 2-4
48231 Warendorf

Tel. (02581) 600-0
Fax (02581) 600-170
Poststelle.Warendorf@polizei.nrw.de
warendorf.polizei.nrw

